

RECIBO

201910482



ENTE FISCALIZADO: Municipio ADMINISTRACIÓN: 2018-2021
 RECIBIMOS DEL C. Luz Toral Patricio
 CARGO: Presidenta Municipal Constitucional
 PROCEDENCIA: 22/10 Zoquiapan, Puebla

DESCRIPCIÓN DE LA DOCUMENTACIÓN:

TIPO DE DOCUMENTO	AÑO	MES	MEDIOS DE ALMACENAMIENTO	NÚM. DE LEGAJOS
3 Cuenta Pública	2018	Diciembre	Disco(s): -2- CD/DVD	1

Observaciones :

CUATRO VECES HEROICA PUEBLA DE ZARAGOZA, 30 DE ABRIL DE 2019

Módulo: 10 Zacapoaxtla

Recibido en: Oficinas A.S.P.



ZOQUIAPAN, PUE A 30 DE ABRIL DE 2019.

ASUNTO: ENTREGA CUENTA PUBLICA 2018.


DR. DAVID VILLANUEVA LOMELI
AUDITOR SUPERIOR
AUDITORIA SUPERIOR DEL ESTADO DE PUEBLA
P R E S E N T E

CON FUNDAMENTO EN EL ARTÍCULO 114 DE LA CONSTITUCIÓN POLÍTICA DEL ESTADO LIBRE Y SOBERANO DE PUEBLA; ARTICULO 78, FRACCIÓN XII DE LA LEY ORGÁNICA MUNICIPAL VIGENTE EN EL ESTADO DE PUEBLA; ARTICULO 55 DE LA LEY GENERAL DE CONTABILIDAD GUBERNAMENTAL, Y DEMAS RELATIVOS; REMITO A USTED COPIA CERTIFICADA DEL ACUERDO DE CABILDO CONTENIDA EN EL LIBRO DE ACUERDOS RESPECTIVO, DEL DÍA 26 DE ABRIL DEL AÑO 2019, DONDE SE APROBÓ LA **CUENTA PÚBLICA** POR EL PERIODO CORRESPONDIENTE DEL **01 DE ENERO AL 31 DE DICIEMBRE DE 2018.**

ADJUNTO AL PRESENTE, CONSTANCIA EN ORIGINAL DE RECEPCIÓN DOCUMENTAL DE LA CUENTA PÚBLICA EMITIDA POR LA AUDITORA EXTERNO, ASÍ COMO LA IMPRESIÓN DE LA CUENTA PÚBLICA CONTENIDA EN 01 LEGAJO Y 02 CD.

SIN MÁS POR EL MOMENTO, REITERO A USTED LA SEGURIDAD DE MIS RESPETOS.

ATENTAMENTE
LA PRESIDENTA MUNICIPAL CONSTITUCIONAL DE
ZOQUIAPAN PUEBLA


PRESIDENCIA MUNICIPAL
ZOQUIAPAN, PUE.
2018 - 2021



Municipio de Zoquiapan
ESTADO DE PUEBLA
Estado de Situación Financiera al 31
Diciembre 2018

REGISTRÍA DE
CAMPOS VULNERABLES
Y EQUIDAD
ENTRE GÉNEROS

REGISTRÍA DE
OBRAS, SERVICIOS
PÚBLICOS Y
DEBIDO CUIDADO

SINDICATURA MUNICIPAL

SECRETARÍA
MUNICIPAL
ZOQUIAPAN, PUE.
2018-2021

ACTIVO	2018	2017*	PASIVO	2018	2017*
ACTIVO CIRCULANTE	\$377,652.59	\$3,469,666.97	PASIVO CIRCULANTE	\$452,065.13	\$874,272.92
EFFECTIVO Y EQUIVALENTES	\$226,760.26	\$159,508.52	CUENTAS POR PAGAR A CORTO PLAZO	\$452,065.13	\$874,272.92
DERECHOS A RECIBIR EFECTIVO O EQUIVALENTES	\$150,892.33	\$155,811.98	Total de Pasivos Circulantes	\$452,065.13	\$874,272.92
DERECHOS A RECIBIR BIENES O SERVICIOS	\$0.00	\$3,154,346.47			
Total de Activos Circulantes	\$377,652.59	\$3,469,666.97	PASIVO NO CIRCULANTE	\$0.00	\$0.00
ACTIVO NO CIRCULANTE	\$43,570,803.28	\$52,926,430.38	Total de Pasivos	\$452,065.13	\$874,272.92
BIENES INMUEBLES, INFRAESTRUCTURA Y CONS	\$41,520,538.54	\$50,176,780.77			
BIENES MUEBLES	\$2,050,264.74	\$2,749,649.61	HACIENDA PÚBLICA/PATRIMONIO		
Total de Activos No Circulantes	\$43,570,803.28	\$52,926,430.38	HACIENDA PÚBLICA/PATRIMONIO CONTRIBUIDO	\$42,183,662.18	\$42,971,904.94
Total de Activos	\$43,948,455.87	\$56,396,097.35	HACIENDA PÚBLICA/PATRIMONIO GENERADO	\$1,312,728.56	\$12,549,919.49
			RESULTADOS DEL EJERCICIO (AHORRO/)	\$544,305.53	\$92,927.68
			RESULTADOS DE EJERCICIOS ANTERIORES EXCESO O INSUFICIENCIA EN LA ACTUALIZACION	\$768,423.03	\$12,456,991.81
				\$0.00	\$0.00
			Total Hacienda Pública/Patrimonio	\$43,496,390.74	\$55,521,824.43
			Total de Pasivo y Hacienda Pública/Patrimonio	\$43,948,455.87	\$56,396,097.35

Quinto.- Pasando al quinto punto de los de la orden del día, la C. Presidenta Municipal, Luz Toral Patricio, presenta a los miembros del Cabildo el informe sobre los traspasos, incrementos y reducciones realizadas al presupuesto de ingresos y egresos por el periodo del 01 de enero al 31 de diciembre del ejercicio 2018, los cuales se analizaron, discutieron y fueron **Aprobados por Unanimidad**.

Séptimo.- No habiendo otro asunto que tratar y previa lectura y aprobación unánime de la presente acta, siendo las once horas diez minutos del día de su fecha, la Presidenta clausuró la sesión, firmando quienes en ella intervinieron y quisieron hacerlo.

REGISTRÍA DE
GOBERNACIÓN, JUSTICIA,
SEGURIDAD PÚBLICA
Y PROTECCIÓN CIVIL
H. AYUNTAMIENTO DE ZOQUIAPAN, PUE.
2018-2021

Firmas:

La Presidenta Municipal
PRESIDENCIA MUNICIPAL
C. Luz Toral Patricio
ZOQUIAPAN, PUE.
2018 - 2021

REGISTRÍA DE
SALUBRIDAD Y
ASISTENCIA PÚBLICA
H. AYUNTAMIENTO DE ZOQUIAPAN, PUE.
2018-2021

REGISTRÍA DE
PATRIMONIO
Y HACIENDA
PÚBLICA MUNICIPAL
H. AYUNTAMIENTO DE ZOQUIAPAN, PUE.
2018-2021

REGISTRÍA DE
INDUSTRIA, COMERCIO,
AGRICULTURA
Y GANADERÍA
H. AYUNTAMIENTO DE ZOQUIAPAN, PUE.
2018-2021

REGISTRÍA DE
EDUCACIÓN FÍSICA,
RECREACIÓN Y DEPORTES
H. AYUNTAMIENTO DE ZOQUIAPAN, PUE.
2018-2021

REGISTRÍA DE
ECOLOGÍA, MEDIO
AMBIENTE
Y PANTEONES.
H. AYUNTAMIENTO DE ZOQUIAPAN, PUE.
2018-2021


PRESIDENCIA MUNICIPAL
ZOQUIAPAN, PUE
2018 - 2021


SINDICATURA MUNICIPAL
H. AYUNTAMIENTO DE ZOQUIAPAN, PUE.
2018-2021


H. AYUNTAMIENTO
ZOQUIAPAN
Resultados con equidad
2018-2021

En Zoquiapan, Puebla, siendo las 10:00 horas del día viernes veintiseis del mes de Abril del año dos mil diecinueve, en el Salón de Cabildo del Palacio Municipal de Zoquiapan, Puebla, se reunieron los integrantes del Honorable Ayuntamiento 2018-2021: C. Luz Toral Patricio, Primera Regidora y Presidenta Municipal; C. Juan Hernández Martín, Segundo Regidor; C. Rocío Desión Pérez; Tercera Regidora; C. Eliseo Mora García; Cuarto Regidor, C. Engracia Anastacio García, Quinta Regidora; C. Sabino Bautista Hernández, Sexto Regidor; C. Rafaela Rodríguez Hernández, Séptima Regidora; C. Guadalupe Pérez Juárez, Primera Regidora de Representación Proporcional; C. Cecilia García Anastacio, Segunda Regidora de Representación Proporcional y C. Urbano Francisco Sánchez, Síndico Municipal, a efecto de llevar a cabo **Sesión Extraordinaria de Cabildo**.

La sesión fue presidida por la C. Enfra. Luz Toral Patricio, Presidenta Municipal Constitucional, actuando como Secretaria de la misma la C. Auxilio Hernández Francisco, Secretaria del H. Ayuntamiento, quien en uso de la palabra puso a consideración del H. Cabildo el siguiente:

ORDEN DEL DÍA:

Primero.- Lista de asistencia

Segundo.- Verificación del quórum legal y declaración de validez de la sesión

Tercero.- Aprobación de la orden del día;

Cuarto.- Análisis, discusión y en su caso aprobación de la propuesta que formula la C. Presidenta Municipal, respecto de los estados financieros que integran la **Cuenta Publica** correspondientes al periodo del 01 de enero al 31 de diciembre del ejercicio 2018.

Quinto.- Análisis, discusión y aprobación en su caso aprobación de la propuesta que formula la C. Presidenta Municipal, respecto de los traspasos, incrementos y reducciones realizados al presupuesto de ingresos y egresos por el periodo del 01 de enero al 31 de diciembre del ejercicio 2018.

Sexto.- Clausura.

DESAHOGO DE LA SESIÓN:

Primero.- Pasando al desahogo del primer punto de los de la orden del día, la Secretaria procedió a realizar el pase de lista, encontrándose presentes la totalidad de los miembros del H. Ayuntamiento.

Segundo.- Acto seguido y habiendo realizado el pase de lista, en términos de lo dispuesto por el artículo 76 de la Ley Orgánica Municipal, la asamblea tuvo por verificada la existencia del quórum legal para sesionar y en consecuencia declaro la validez de la misma.

Tercero.- Acto seguido, y en desahogo del tercer punto de los de la orden del día, la Secretaria de la Sesión procedió a leer el contenido de la orden del día, misma que fue **Aprobada Por Unanimidad**.

Cuarto.- Pasando al cuarto punto de los de la orden del día, la C. Presidenta Municipal, Luz Toral Patricio, de conformidad con lo dispuesto por los artículos 114 de la Constitución Política del Estado Libre y Soberano de Puebla; artículo 78, fracción XII de la Ley Orgánica Municipal vigente en el Estado de Puebla; artículo 55 de la Ley General de Contabilidad Gubernamental, y demas relativos, presenta los Estados Financieros que integran la **Cuenta Publica** por el periodo comprendido del **01 de enero al 31 de diciembre de 2018**, mismos que fueron **Aprobados por Unanimidad**, quedando en los siguientes términos:


REGIDURÍA DE
SERVICIOS PÚBLICOS
Y EQUIPO
ENTRE GÉNEROS.
H. AYUNTAMIENTO DE ZOQUIAPAN, PUE.
2018-2021


REGIDURÍA DE
INDUSTRIA, COMERCIO,
AGRICULTURA
Y GANADERÍA.
H. AYUNTAMIENTO DE ZOQUIAPAN, PUE.
2018-2021


REGIDURÍA DE
PATRIMONIO
Y HACIENDA
PÚBLICA MUNICIPAL.
AYUNTAMIENTO DE ZOQUIAPAN, PUE.
2018-2021


REGIDURÍA DE
ECOLOGÍA, MEDIO
AMBIENTE
Y PANTEONES.
H. AYUNTAMIENTO DE ZOQUIAPAN, PUE.
2018-2021

REGIDURÍA DE
OBRAS, SERVICIOS
PÚBLICOS Y
LIMPIEZA
H. AYUNTAMIENTO DE ZOQUIAPAN, PUE.
2018-2021

REGIDURÍA DE
SALUD PÚBLICA
Y ASISTENCIA PÚBLICA
H. AYUNTAMIENTO DE ZOQUIAPAN, PUE.
2018-2021

REGIDURÍA DE
GOBIERNO, JUSTICIA,
SEGURIDAD PÚBLICA
Y PROTECCIÓN CIVIL
H. AYUNTAMIENTO DE ZOQUIAPAN, PUE.
2018-2021

REGIDURÍA DE
CULTURA, RECREACIÓN
Y DEPORTES
H. AYUNTAMIENTO DE ZOQUIAPAN, PUE.
2018-2021


SECRETARÍA
MUNICIPAL
ZOQUIAPAN, PUE.

REGIDURÍA DE
EDUCACIÓN PÚBLICA,
DEPORTES Y SOCIALES
H. AYUNTAMIENTO DE ZOQUIAPAN, PUE.
2018-2021

Los Regidores


REGIDURÍA DE
EDUCACIÓN PÚBLICA,
ACTIVIDADES CULTURALES,
DEPORTIVAS Y SOCIALES
H. AYUNTAMIENTO DE ZOQUIAPAN, PUE.
2018-2021


C. Juan Hernández Martín


REGIDURÍA DE
OBRAS, SERVICIOS
PÚBLICOS Y
DESARROLLO URBANO
H. AYUNTAMIENTO DE ZOQUIAPAN, PUE.
2018-2021

C. Eliseo Mora García


REGIDURÍA DE
GOBERNACIÓN, JUSTICIA,
SEGURIDAD PÚBLICA
Y PROTECCIÓN CIVIL
H. AYUNTAMIENTO DE ZOQUIAPAN, PUE.
2018-2021

C. Sabino Bautista Hernández;


REGIDURÍA DE
GRUPOS VULNERABLES
Y EQUIDAD
ENTRE GÉNEROS.
H. AYUNTAMIENTO DE ZOQUIAPAN, PUE.
2018-2021

C. Guadalupe Pérez Juárez


SINDICATURA MUNICIPAL
H. AYUNTAMIENTO DE ZOQUIAPAN, PUE.
C. Urbano Francisco Sánchez
Síndico Municipal


REGIDURÍA DE
SALUBRIDAD Y
ASISTENCIA PÚBLICA
H. AYUNTAMIENTO DE ZOQUIAPAN, PUE.
2018-2021

C. Rocío Desión Pérez


REGIDURÍA DE
INDUSTRIA, COMERCIO,
AGRICULTURA
Y GANADERÍA
H. AYUNTAMIENTO DE ZOQUIAPAN, PUE.


C. Engracia Anastasio García


REGIDURÍA DE
PATRIMONIO
Y HACIENDA
PÚBLICA MUNICIPAL.
H. AYUNTAMIENTO DE ZOQUIAPAN, PUE.
2018-2021

C. Rafaela Rodríguez Hernández


REGIDURÍA DE
ECOLOGÍA, MEDIO
AMBIENTE
Y PANTEONES.
H. AYUNTAMIENTO DE ZOQUIAPAN, PUE.

C. Cecilia García Anastasio


Auxilio Hernández Francisco
Secretaria del H. Ayuntamiento

SECRETARÍA
MUNICIPAL
ZOQUIAPAN, PUE.
2018-2021


PRESIDENCIA MUNICIPAL
ZOQUIAPAN, PUE.
2018-2021

MUNICIPIO DE ZOQUIAPAN, PUEBLA

	2018	2017	2018	2017
ACTIVO			PASIVO	
Activo Circulante	377,652.59	3,469,666.97	Pasivo Circulante	452,065.13
Efectivo y Equivalentes	226,760.26	159,508.52	Cuentas por Pagar a Corto Plazo	874,272.92
Derechos a Recibir Efectivo o Equivalentes	150,892.33	155,811.98	Documentos por Pagar a Corto Plazo	0.00
Derechos a Recibir Bienes o Servicios	0.00	3,154,346.47	Porción a Corto Plazo de la Deuda Pública a Largo Plazo	0.00
Inventarios	0.00	0.00	Títulos y Valores a Corto Plazo	0.00
Almacenes	0.00	0.00	Pasivos Diferidos a Corto Plazo	0.00
Estimación por Pérdida o Deterioro de Activos Circulantes	0.00	0.00	Fondos y Bienes de Terceros en Garantía y/o Administración a Corto Plazo	0.00
Otros Activos Circulantes	0.00	0.00	Provisiones a Corto Plazo	0.00
Total de Activos Circulantes	377,652.59	3,469,666.97	Otros Pasivos a Corto Plazo	0.00
			Total de Pasivos Circulantes	452,065.13
Activo No Circulante	43,570,803.28	52,926,430.38		
Inversiones Financieras a Largo Plazo	0.00	0.00	Pasivo No Circulante	
Derechos a Recibir Efectivo o Equivalentes a Largo Plazo	0.00	0.00	Cuentas por Pagar a Largo Plazo	0.00
Bienes Inmuebles, Infraestructura y Construcciones en Proceso	41,520,538.54	50,176,780.77	Documentos por Pagar a Largo Plazo	0.00
Bienes Muebles	2,050,264.74	2,749,649.61	Deuda Pública a Largo Plazo	0.00
Activos Intangibles	0.00	0.00	Pasivos Diferidos a Largo Plazo	0.00
Depreciación, Deterioro y Amortización Acumulada de Bienes	0.00	0.00	Fondos y Bienes de Terceros en Garantía y/o en Administración a Largo Plazo	0.00
Activos Diferidos	0.00	0.00	Provisiones a Largo Plazo	0.00
Estimación por Pérdida o Deterioro de Activos no Circulantes	0.00	0.00	Otros Pasivos No Circulantes	0.00
Otros Activos no Circulantes	0.00	0.00	Total de Pasivos No Circulantes	0.00
Total de Activos No Circulantes	43,570,803.28	52,926,430.38	Total del Pasivo	452,065.13
Total del Activo	43,948,455.87	56,396,097.35	HACIENDA PÚBLICA/PATRIMONIO	55,521,824.43
			Hacienda Pública/Patrimonio Contribuido	42,971,904.94
			Aportaciones	0.00
			Donaciones de Capital	0.00
			Actualización de la Hacienda Pública/Patrimonio	0.00
			Hacienda Pública/Patrimonio Generado	12,549,919.49
			Resultados del Ejercicio (Ahorro/ Desahorro)	92,927.68
			Resultados de Ejercicios Anteriores	12,456,991.81
			Revalúos	0.00
			Reservas	0.00
			Rectificaciones de Resultados de Ejercicios Anteriores	0.00
			Exceso o Insuficiencia en la Actualización de la Hacienda Pública/Patrimonio	0.00
			Resultado por Posición Monetaria	
			Resultado por Tenencia de Activos no Monetarios	
			Total Hacienda Pública/Patrimonio	43,496,390.74
			Total del Pasivo y Hacienda Pública/Patrimonio	43,948,455.87

Bajo protesta de decir verdad garantizamos que los Estados Financieros y sus notas, son razonablemente correctos y son responsabilidad del emisor.



PRESIDENCIA MUNICIPAL
ENRIQUE TORALPARRICO,
NOMBRE Y FIRMA
PRESIDENTE MUNICIPAL ATUAL
ZOQUIAPAN, PUE.
2018 - 2021



TESORERIA
MUNICIPAL
ZOQUIAPAN, PUE.
2018-2021

TESORERO MUNICIPAL O EQUIVALENTE
LIC. ELISEO TIRADO LOBATO
NOMBRE Y FIRMA

Ente Público: MUNICIPIO DE ZOQUIAPAN, PUEBLA

	2018	2017
INGRESOS Y OTROS BENEFICIOS	390,408.55	209,508.23
Ingresos de la Gestión:	52,339.00	32,620.00
Impuestos	0.00	0.00
Cuotas y Aportaciones de Seguridad Social	0.00	0.00
Contribuciones de Mejoras	280,545.85	116,357.23
Derechos	52,626.00	55,031.00
Productos	4,897.70	5,500.00
Aprovechamientos	0.00	0.00
Ingresos por Venta de Bienes y prestación de Servicios		
Participaciones, Aportaciones, Convenios, Incentivos Derivados de la Colaboración Fiscal, Fondos Distintos de Aportaciones, Transferencias, Asignaciones, Subsidios y Subvenciones, y Pensiones y Jubilaciones.	22,041,679.47	19,372,594.63
Participaciones, Aportaciones, Convenios, Incentivos Derivados de la Colaboración Fiscal y Fondos Distintos de Aportaciones	22,041,679.47	19,372,594.63
Transferencia, Asignaciones, Subsidios y Subvenciones, Pensiones y Jubilaciones	0.00	0.00
Otros Ingresos y Beneficios	391.30	1,497.81
Ingresos Financieros	391.30	1,497.81
Incremento por Variación de Inventarios	0.00	0.00
Disminución del Exceso de Estimaciones por Pérdida o Deterioro u Obsolescencia	0.00	0.00
Disminución del Exceso de Provisiones	0.00	0.00
Otros Ingresos y Beneficios Varios	0.00	0.00
Total de Ingresos y Otros Beneficios	22,432,479.32	19,583,600.67
GASTOS Y OTRAS PÉRDIDAS	7,653,597.10	6,797,702.25
Gastos de Funcionamiento	3,226,692.39	3,539,498.32
Servicios Personales	1,285,219.73	1,125,353.24
Materiales y Suministros	3,141,684.98	2,132,850.69
Servicios Generales	2,377,784.51	3,535,018.20
Transferencia, Asignaciones, Subsidios y Otras Ayudas	0.00	0.00
Transferencias Internas y Asignaciones al Sector Público	0.00	0.00
Transferencias al Resto del Sector Público	0.00	414,796.02
Subsidios y Subvenciones	2,377,784.51	3,120,222.18
Ayudas Sociales	0.00	0.00
Pensiones y Jubilaciones	0.00	0.00
Transferencias a Fideicomisos, Mandatos y Contratos Análogos	0.00	0.00
Transferencias a la Seguridad Social	0.00	0.00
Donativos	0.00	0.00
Transferencias al Exterior	837,375.70	0.00
Participaciones y Aportaciones	0.00	0.00
Participaciones	0.00	0.00
Aportaciones	837,375.70	0.00
Convenios	0.00	0.00
Intereses, Comisiones y Otros Gastos de la Deuda Pública	0.00	0.00
Intereses de la Deuda Pública	0.00	0.00
Comisiones de la Deuda Pública	0.00	0.00
Gastos de la Deuda Pública	0.00	0.00
Costo por Coberturas	0.00	0.00
Apoyos Financieros	0.00	0.00
Otros Gastos y Pérdidas Extraordinarias	0.00	0.00
Estimaciones, Depreciaciones, Deterioros, Obsolescencia y Amortizaciones	0.00	0.00
Provisiones	0.00	0.00
Disminución de Inventarios	0.00	0.00
Aumento por Insuficiencia de Estimaciones por Pérdida o Deterioro u Obsolescencia	0.00	0.00
Aumento por Insuficiencia de Provisiones	0.00	0.00
Otros Gastos	11,019,416.48	9,157,952.54
Inversión Pública	11,019,416.48	9,157,952.54
Inversión Pública no Capitalizable		
Total de Gastos y Otras Pérdidas	21,888,173.79	19,490,672.99
Resultados del Ejercicio (Ahorro/Desahorro)	544,305.53	92,927.68

No se incluyen: Utilidades e Intereses. Por regla de presentación de cuentas públicas.

Sajo protesta de decir verdad declaramos que los estados financieros que nos acompañamos, son razonablemente correctos y son responsabilidad del emisor.

ENFRA LUZ TORAL PATRICIO
ACÓRDE EN FIRMAS
PRESIDENTE MUNICIPAL TITULAR

PRESIDENCIA MUNICIPAL

ZOQUIAPAN, PUE.

2018 - 2021

LIC. ELISEO TIRADO LOBATO
NOMBRE Y FIRMA
TESORERO MUNICIPAL O EQUIVALENTE

TESORERÍA
MUNICIPAL
ZOQUIAPAN, PUE.
2018-2021


Ente Público:

MUNICIPIO DE ZOQUIAPAN, PUEBLA

Concepto	2018	2017
Flujos de Efectivo de las Actividades de Operación	22,432,088.02	19,582,102.86
Origen	52,339.00	32,620.00
Impuestos	0.00	0.00
Cuotas y Aportaciones de Seguridad Social	0.00	0.00
Contribuciones de mejoras	280,545.85	116,357.23
Derechos	52,626.00	55,031.00
Productos	4,897.70	5,500.00
Aprovechamientos	0.00	0.00
Ingresos por Venta de Bienes y Prestación de Servicios		
Participaciones, Aportaciones, Convenios, Incentivos Derivados de la Colaboración Fiscal y Fondos Distintos de Aportaciones.	22,041,679.47	19,372,594.63
Transferencias, Asignaciones, Subsidios y Subvenciones, y Pensiones y Jubilaciones	0.00	0.00
Otros Orígenes de Operación	0.00	0.00
Aplicación	11,256,561.91	10,493,137.70
Servicios Personales	3,226,692.39	3,250,375.40
Materiales y Suministros	1,285,219.73	1,125,353.24
Servicios Generales	3,141,684.98	2,132,850.69
Transferencias Internas y Asignaciones al Sector Público	0.00	0.00
Transferencias al resto del Sector Público	0.00	414,796.02
Subsidios y Subvenciones	2,377,784.51	3,019,522.18
Ayudas Sociales	0.00	0.00
Pensiones y Jubilaciones	0.00	0.00
Transferencias a Fideicomisos, Mandatos y Contratos Análogos	0.00	0.00
Transferencias a la Seguridad Social	0.00	0.00
Donativos	0.00	0.00
Transferencias al Exterior	0.00	0.00
Participaciones	0.00	0.00
Aportaciones	837,375.70	0.00
Convenios	387,804.60	550,240.17
Otras Aplicaciones de Operación	11,175,526.11	9,088,965.16
Flujos Netos de Efectivo por Actividades de Operación		
Flujos de Efectivo de las Actividades de Inversión	0.00	0.00
Origen	0.00	0.00
Bienes Inmuebles, Infraestructura y Construcciones en Proceso	0.00	0.00
Bienes Muebles	0.00	0.00
Otros Orígenes de Inversión	0.00	0.00
Aplicación	11,108,274.37	9,210,950.54
Bienes Inmuebles, Infraestructura y Construcciones en Proceso	11,019,416.48	9,157,952.54
Bienes Muebles	88,857.89	52,998.00
Otras Aplicaciones de Inversión	0.00	0.00
Flujos Netos de Efectivo por Actividades de Inversión	-11,108,274.37	-9,210,950.54
Flujo de Efectivo de las Actividades de Financiamiento	0.00	0.00
Origen	0.00	0.00
Endeudamiento Neto	0.00	0.00
Interno	0.00	0.00
Externo	0.00	0.00
Otros Orígenes de Financiamiento	0.00	0.00
Aplicación	0.00	0.00
Servicios de la Deuda	0.00	0.00
Interno	0.00	0.00
Externo	0.00	0.00
Otras Aplicaciones de Financiamiento	0.00	0.00
Flujos netos de Efectivo por Actividades de Financiamiento	0.00	0.00
Incremento/Disminución Neta en el Efectivo y Equivalentes al Efectivo	67,251.74	121,985.89
Efectivo y Equivalentes al Efectivo al Inicio del Ejercicio	159,508.52	281,493.91
Efectivo y Equivalentes al Efectivo al Final del Ejercicio	226,760.26	403,479.80

Bajo protesta de decir verdad declaramos que los Estados Financieros y sus notas, son razonablemente correctos y son responsabilidad del emisor.


PRESIDENCIA MUNICIPAL
EN FRA. LUZITRAL PATRICK
NOMBRE Y FIRMA
PRESIDENTE MUNICIPAL O TITULAR
ZOQUIAPAN, PUE.
2018 - 2021


LIC. ECISEO TIRADO LOBATO
NOMBRE Y FIRMA
TESORERO MUNICIPAL O EQUIVALENTE


TESORERÍA
MUNICIPAL
ZOQUIAPAN, PUE.
2018-2021

Ente Público:

Concepto	Hacienda Pública / Patrimonio Contribuido	Hacienda Pública / Patrimonio Generado de Ejercicios Anteriores	Hacienda Pública / Patrimonio Generado del Ejercicio	Exceso o Insuficiencia en la Actualización de la Hacienda Pública / Patrimonio.	Total
Hacienda Pública / Patrimonio Contribuido Neto de 20XN-1	0.00		0.00	0.00	0.00
Aportaciones	0.00		0.00	0.00	0.00
Donaciones de Capital	0.00		0.00	0.00	0.00
Actualización de la Hacienda Pública / Patrimonio	0.00		0.00	0.00	0.00
Hacienda Pública / Patrimonio Generado Neto de 20XN-1	0.00	12,456,991.81	92,927.68	0.00	12,549,919.49
Resultados del Ejercicio (Ahorro/Desahorro)	0.00	0.00	92,927.68	0.00	92,927.68
Resultados de Ejercicios Anteriores	0.00	12,456,991.81	0.00	0.00	12,456,991.81
Revalúos	0.00	0.00	0.00	0.00	0.00
Reservas	0.00	0.00	0.00	0.00	0.00
Rectificaciones de Resultados de Ejercicios Anteriores	0.00	0.00	0.00	0.00	0.00
Exceso o Insuficiencia en la Actualización de la Hacienda Pública / Patrimonio Neto de 20XN-1	0.00	0.00	0.00	0.00	0.00
Resultado por Posición Monetaria	0.00	0.00	0.00	0.00	0.00
Resultado por Tenencia de Activos no Monetarios	0.00	0.00	0.00	0.00	0.00
Hacienda Pública / Patrimonio Neto Final de 20XN-1	0.00	12,456,991.81	92,927.68	0.00	12,549,919.49
Cambios en la Hacienda Pública / Patrimonio Contribuido Neto de 20XN	0.00		0.00	0.00	0.00
Aportaciones	0.00		0.00	0.00	0.00
Donaciones de Capital	0.00		0.00	0.00	0.00
Actualización de la Hacienda Pública / Patrimonio	0.00		0.00	0.00	0.00
Variaciones de la Hacienda Pública / Patrimonio Generado Neto de 20XN	0.00	-11,688,568.78	451,377.85	0.00	-11,237,190.93
Resultados del Ejercicio (Ahorro/Desahorro)	0.00	0.00	544,305.53	0.00	544,305.53
Resultados de Ejercicios Anteriores	0.00	-11,688,568.78	-92,927.68	0.00	-11,781,496.46
Revalúos	0.00	0.00	0.00	0.00	0.00
Reserva	0.00	0.00	0.00	0.00	0.00
Rectificaciones de Resultados de Ejercicios Anteriores	0.00	0.00	0.00	0.00	0.00
Cambios en el Exceso o Insuficiencia en la Actualización de la Hacienda Pública / Patrimonio Neto de 20XN	0.00	0.00	0.00	0.00	0.00
Resultado por Posición Monetaria	0.00	0.00	0.00	0.00	0.00
Resultado por Tenencia de Activos no Monetarios	0.00	0.00	0.00	0.00	0.00
Hacienda Pública / Patrimonio Neto Final de 20XN	0.00	768,423.03	544,305.53	0.00	1,312,728.56




Bajo protesta de decir verdad declaramos que los Estados Financieros y sus notas, son razonablemente correctos y son responsabilidad de mí.


 LUIS ENRIQUE TRILLO ORTIZ
 NOMBRE Y FIRMA
 TESORERO MUNICIPAL O EQUIVALENTE



EN FRENTE AL SEÑOR PRESIDENTE MUNICIPAL.


 ENRIQUE TRILLO ORTIZ
 NOMBRE Y FIRMA
 PRESIDENTE MUNICIPAL

TESORERÍA
 MUNICIPAL
 ZOQUIAPAN, PUE.
 2018-2021

PRESIDENCIA MUNICIPAL
 ZOQUIAPAN, PUE.
 2018 - 2021

MUNICIPIO DE ZOQUIAPAN, PUEBLA

Ente Público:

Concepto	Saldo Inicial	Cargos del Periodo	Abonos del Periodo	Saldo Final	Variación del Periodo
ACTIVO	56,396,097.35	62,249,368.24	74,697,009.72	43,948,455.87	-12,447,641.48
Activo Circulante	3,469,666.97	51,141,093.87	54,233,108.25	377,652.59	-3,092,014.38
Efectivo y Equivalentes	159,508.52	23,739,114.76	23,671,863.02	226,760.26	67,251.74
Derechos a Recibir Efectivo o Equivalentes	155,811.98	23,383,267.21	23,388,186.86	150,892.33	-4,919.65
Derechos a Recibir Bienes o Servicios	3,154,346.47	4,018,711.90	7,173,058.37	0.00	-3,154,346.47
Inventarios	0.00	0.00	0.00	0.00	0.00
Almacenes	0.00	0.00	0.00	0.00	0.00
Estimación por Pérdida o Deterioro de Activos Circulantes	0.00	0.00	0.00	0.00	0.00
Otros Activos Circulantes	0.00	0.00	0.00	0.00	0.00
Activo No Circulante	52,926,430.38	11,108,274.37	20,463,901.47	43,570,803.28	-9,355,627.10
Inversiones Financieras a Largo Plazo	0.00	0.00	0.00	0.00	0.00
Derechos a Recibir Efectivo o Equivalentes a Largo Plazo	0.00	0.00	0.00	0.00	0.00
Bienes Inmuebles, Infraestructura y Construcciones en Proceso	50,176,780.77	11,019,416.48	19,675,658.71	41,520,538.54	-8,656,242.23
Bienes Muebles	2,749,649.61	88,857.89	788,242.76	2,050,264.74	-699,384.87
Activos Intangibles	0.00	0.00	0.00	0.00	0.00
Depreciación, Deterioro y Amortización Acumulada de Bienes	0.00	0.00	0.00	0.00	0.00
Activos Diferidos	0.00	0.00	0.00	0.00	0.00
Estimación por Pérdida o Deterioro de Activos no Circulantes	0.00	0.00	0.00	0.00	0.00
Otros Activos no Circulantes	0.00	0.00	0.00	0.00	0.00

Bajo protesta de decir verdad declaramos que los Estados Financieros y sus notas, son razonablemente correctos y son responsabilidad del emisor.



ENFRÁ LUZ TORAL BARRAL
NOMBRE Y FIRMA
PRESIDENTE MUNICIPAL DE ZOQUIAPAN, PUE.
2018 - 2021



LIC. ELISEO TIRADO LOBATO
NOMBRE Y FIRMA
TESORERO MUNICIPAL O EQUIVALENTE

TESORERIA
MUNICIPAL
ZOQUIAPAN, PUE.
2018-2021


Ente Público:

MUNICIPIO DE ZOQUIAPAN, PUEBLA

	Origen	Aplicación
ACTIVO	12,447,641.48	
Activo Circulante	3,092,014.38	67,251.74
Efectivo y Equivalentes	0.00	67,251.74
Derechos a Recibir Efectivo o Equivalentes	4,919.65	0.00
Derechos a Recibir Bienes o Servicios	3,154,346.47	0.00
Inventarios	0.00	0.00
Almacenes	0.00	0.00
Estimación por Pérdida o Deterioro de Activos Circulantes	0.00	0.00
Otros Activos Circulantes	0.00	0.00
Activo No Circulante	9,355,627.10	0.00
Inversiones Financieras a Largo Plazo	0.00	0.00
Derechos a Recibir Efectivo o Equivalentes a Largo Plazo	0.00	0.00
Bienes Inmuebles, Infraestructura y Construcciones en Proceso	8,656,242.23	0.00
Bienes Muebles	699,384.87	0.00
Activos Intangibles	0.00	0.00
Depreciación, Deterioro y Amortización Acumulada de Bienes	0.00	0.00
Activos Diferidos	0.00	0.00
Estimación por Pérdida o Deterioro de Activos no Circulantes	0.00	0.00
Otros Activos no Circulantes	0.00	0.00
PASIVO	0.00	
Pasivo Circulante	0.00	422,207.79
Cuentas por Pagar a Corto Plazo	0.00	422,207.79
Documentos por Pagar a Corto Plazo	0.00	0.00
Porción a Corto Plazo de la Deuda Pública a Largo Plazo	0.00	0.00
Títulos y Valores a Corto Plazo	0.00	0.00
Pasivos Diferidos a Corto Plazo	0.00	0.00
Fondos y Bienes de Terceros en Garantía y/o Administración a Corto Plazo	0.00	0.00
Provisiones a Corto Plazo	0.00	0.00
Otros Pasivos a Corto Plazo	0.00	0.00
Pasivo No Circulante	0.00	0.00
Cuentas por Pagar a Largo Plazo	0.00	0.00
Documentos por Pagar a Largo Plazo	0.00	0.00
Deuda Pública a Largo Plazo	0.00	0.00
Pasivos Diferidos a Largo Plazo	0.00	0.00
Fondos y Bienes de Terceros en Garantía y/o en Administración a Largo Plazo	0.00	0.00
Provisiones a Largo Plazo	0.00	0.00
HACIENDA PUBLICA/PATRIMONIO		12,025,433.69
Hacienda Pública/Patrimonio Contribuido	0.00	788,242.76
Aportaciones	0.00	788,242.76
Donaciones de Capital	0.00	0.00
Actualización de la Hacienda Pública/Patrimonio	0.00	0.00
Hacienda Pública/Patrimonio Generado	451,377.85	11,688,568.78
Resultados del Ejercicio (Ahorro/ Desahorro)	451,377.85	0.00
Resultados de Ejercicios Anteriores	0.00	11,688,568.78
Revalúos	0.00	0.00
Reservas	0.00	0.00
Rectificaciones de Resultados de Ejercicios Anteriores	0.00	0.00
Exceso o Insuficiencia en la Actualización de la Hacienda Pública/Patrimonio	0.00	0.00
Resultado por Posición Monetaria	0.00	0.00
Resultado por Tenencia de Activos no Monetarios	0.00	0.00

Bajo protesta de decir verdad declaramos que los Estados Financieros y sus notas, son razonablemente correctos y son responsabilidad del signatario.


ENFRA LUZ TORRES PATRINO
NOMBRE Y FIRMA
PRESIDENTE MUNICIPAL O TITULAR
PRESIDENCIA MUNICIPAL
ZOQUIAPAN, PUE.
2018 - 2021


LIC. ELISEO TIRADO LOBATO
NOMBRE Y FIRMA
TESORERO MUNICIPAL O EQUIVALENTE
TESORERÍA MUNICIPAL
ZOQUIAPAN, PUE.
2018-2021

Ente Público:

Clasificación Económica	Ingreso					Diferencia
	Estimado	Ampliaciones y Reducciones	Modificado	Devengado	Recaudado	
Rubro de Ingresos						
Impuestos	0.00	0.00	0.00	0.00	0.00	0.00
Cuotas y Aportaciones de Seguridad Social	64,735.00	-12,396.00	52,339.00	52,339.00	52,339.00	-12,396.00
Contribuciones de Mejoras	0.00	0.00	0.00	0.00	0.00	0.00
Derechos	155,685.00	124,860.85	280,545.85	280,545.85	280,545.85	124,860.85
Productos	90,950.00	-38,324.00	52,626.00	52,626.00	52,626.00	-38,324.00
Aprovechamientos	5,350.00	-452.30	4,897.70	4,897.70	4,897.70	-452.30
Ingresos por Ventas de Bienes, Prestación de Servicios y Otros Ingresos	0.00	0.00	0.00	0.00	0.00	0.00
Participaciones, Aportaciones, Convenios, Incentivos Derivados de la Colaboración Fiscal y Fondos Distintos de Aportaciones, Transferencias, Asignaciones, Subsidios y Subvenciones, y Pensiones y Jubilaciones.	16,597,872.00	5,443,807.47	22,041,679.47	22,041,679.47	22,041,679.47	5,443,807.47
Ingresos Derivados de Financiamientos	0.00	0.00	0.00	0.00	0.00	0.00
Total	16,914,592.00	5,517,496.02	22,432,088.02	22,432,088.02	22,432,088.02	5,517,496.02
Ingresos excedentes						
Estado Analítico de Ingresos Por Fuente de Financiamiento	Ingreso					Diferencia
	Estimado	Ampliaciones y Reducciones	Modificado	Devengado	Recaudado	
Ingresos del Poder Ejecutivo Federal o Estatal y de los Municipios	16,914,592.00	5,517,496.02	22,374,564.32	22,432,088.02	22,432,088.02	5,517,496.02
Impuestos	64,735.00	-12,396.00	52,339.00	52,339.00	52,339.00	-12,396.00
Cuotas y Aportaciones de Seguridad Social	0.00	0.00	0.00	0.00	0.00	0.00
Contribuciones de Mejoras	0.00	0.00	0.00	0.00	0.00	0.00
Derechos	155,685.00	124,860.85	280,545.85	280,545.85	280,545.85	124,860.85
Productos	90,950.00	-38,324.00	52,626.00	52,626.00	52,626.00	-38,324.00
Aprovechamientos	5,350.00	-452.30	4,897.70	4,897.70	4,897.70	-452.30
Participaciones y Aportaciones, Convenios, Incentivos Derivados de la Colaboración Fiscal y Fondos Distintos de Aportaciones, Transferencias, Asignaciones, Subsidios y Subvenciones, y Pensiones y Jubilaciones	16,597,872.00	5,443,807.47	22,041,679.47	22,041,679.47	22,041,679.47	5,443,807.47
Ingresos de los Entes Públicos de los Poderes Legislativo y Judicial, de los Organos Autónomos y del Sector Paraestatal o Paramunicipal, así como de las Empresas Productivas del Estado	0.00	0.00	0.00	0.00	0.00	0.00
Cuotas y Aportaciones de Seguridad Social	0.00	0.00	0.00	0.00	0.00	0.00
Productos	0.00	0.00	0.00	0.00	0.00	0.00
Ingresos por Ventas de Bienes, Prestación de Servicios y Otros Ingresos	0.00	0.00	0.00	0.00	0.00	0.00
Transferencias, Asignaciones, Subsidios y Subvenciones, y Pensiones y Jubilaciones	0.00	0.00	0.00	0.00	0.00	0.00
Ingresos derivados de financiamiento	0.00	0.00	0.00	0.00	0.00	0.00
Ingresos Derivados de Financiamientos	0.00	0.00	0.00	0.00	0.00	0.00
Total	16,914,592.00	5,517,496.02	22,374,564.32	22,432,088.02	22,432,088.02	5,517,496.02
Ingresos excedentes						

Bajo protesta de decir verdad declaramos que los Estados Financieros y sus notas, son razonablemente correctos y son responsabilidad del emisor.

ENFRANLUZ FORAL PATRICIO
NOMBRE Y FIRMA
PRESIDENTE MUNICIPAL O TITULAR

PRESIDENCIA MUNICIPAL
ZOQUIAPAN, PUE.
2018-2021

LIC. ELISEO TIRADO LOBATO
NOMBRE Y FIRMA
TESORERO MUNICIPAL O EQUIVALENTE

TESORERIA
MUNICIPAL
ZOQUIAPAN, PUE.
2018-2021

Ente Público:

Concepto	Egresos					Subejercicio
	Aprobado	Ampliaciones/ (Reducciones)	Modificado	Devengado	Pagado	
Servicios Personales	3,411,995.00	-185,302.61	3,226,692.39	3,226,692.39	3,226,692.39	0.00
Remuneraciones al Personal de Carácter Permanente	3,208,939.00	-51,321.35	3,157,617.65	3,157,617.65	3,157,617.65	0.00
Remuneraciones al Personal de Carácter Transitorio	0.00	6,822.74	6,822.74	6,822.74	6,822.74	0.00
Remuneraciones Adicionales y Especiales	203,056.00	-140,804.00	62,252.00	62,252.00	62,252.00	0.00
Seguridad Social	0.00	0.00	0.00	0.00	0.00	0.00
Otras Prestaciones Sociales y Económicas	0.00	0.00	0.00	0.00	0.00	0.00
Previsiones	0.00	0.00	0.00	0.00	0.00	0.00
Pago de Estímulos a Servidores Públicos	0.00	0.00	0.00	0.00	0.00	0.00
Materiales y Suministros	1,357,068.00	-71,848.27	1,285,219.73	1,285,219.73	1,285,219.73	0.00
Materiales de Administración, Emisión de Documentos y Artículos Oficiales	196,920.00	-20,335.54	176,584.46	176,584.46	176,584.46	0.00
Alimentos y Utensilios	143,820.00	-28,856.66	114,963.34	114,963.34	114,963.34	0.00
Materias Primas y Materiales de Producción y Comercialización	0.00	0.00	0.00	0.00	0.00	0.00
Materiales y Artículos de Construcción y de Reparación	0.00	21,562.99	21,562.99	21,562.99	21,562.99	0.00
Productos Químicos, Farmacéuticos y de Laboratorio	44,940.00	-44,411.66	528.34	528.34	528.34	0.00
Combustibles, Lubrificantes y Aditivos	602,068.00	102,218.09	704,286.09	704,286.09	704,286.09	0.00
Vestuario, Blancos, Prendas de Protección y Artículos Deportivos	43,870.00	-37,842.45	6,027.55	6,027.55	6,027.55	0.00
Materiales y Suministros Para Seguridad	21,400.00	-21,400.00	0.00	0.00	0.00	0.00
Herramientas, Refacciones y Accesorios Menores	304,050.00	-42,783.04	261,266.96	261,266.96	261,266.96	0.00
Servicios Generales	1,955,914.00	1,185,770.98	3,141,684.98	3,141,684.98	3,141,684.98	0.00
Servicios Básicos	128,230.00	488,142.00	616,372.00	616,372.00	616,372.00	0.00
Servicios de Arrendamiento	42,800.00	23,239.28	66,039.28	66,039.28	66,039.28	0.00
Servicios Profesionales, Científicos, Técnicos y Otros Servicios	356,800.00	516,146.90	872,946.90	872,946.90	872,946.90	0.00
Servicios Financieros, Bancarios y Comerciales	83,900.00	-59,435.84	24,464.16	24,464.16	24,464.16	0.00
Servicios de Instalación, Reparación, Mantenimiento y Conservación	178,770.00	508,369.62	687,139.62	687,139.62	687,139.62	0.00
Servicios de Comunicación Social y Publicidad.	96,914.00	-39,199.01	57,714.99	57,714.99	57,714.99	0.00
Servicios de Traslado y Viáticos	166,800.00	-23,917.51	142,882.49	142,882.49	142,882.49	0.00
Servicios Oficiales	794,700.00	-222,847.46	571,852.54	571,852.54	571,852.54	0.00
Otros Servicios Generales	107,000.00	-4,727.00	102,273.00	102,273.00	102,273.00	0.00
Transferencias, Asignaciones, Subsidios y Otras Ayudas	2,936,085.00	-558,300.49	2,377,784.51	2,377,784.51	2,377,784.51	0.00
Transferencias Internas y Asignaciones al Sector Público	0.00	0.00	0.00	0.00	0.00	0.00
Transferencias al Resto del Sector Público	0.00	0.00	0.00	0.00	0.00	0.00
Subsidios y Subvenciones	0.00	0.00	0.00	0.00	0.00	0.00
Ayudas Sociales	2,936,085.00	-558,300.49	2,377,784.51	2,377,784.51	2,377,784.51	0.00
Pensiones y Jubilaciones	0.00	0.00	0.00	0.00	0.00	0.00
Transferencias a Fideicomisos, Mandatos y Otros Análogos	0.00	0.00	0.00	0.00	0.00	0.00
Transferencias a la Seguridad Social	0.00	0.00	0.00	0.00	0.00	0.00
Donativos	0.00	0.00	0.00	0.00	0.00	0.00
Transferencias al Exterior	0.00	0.00	0.00	0.00	0.00	0.00
Bienes Muebles, Inmuebles e Intangibles	299,600.00	-210,742.11	88,857.89	88,857.89	88,857.89	0.00
Mobiliario y Equipo de Administración	32,100.00	52,471.75	84,571.75	84,571.75	84,571.75	0.00
Mobiliario y Equipo Educativo y Recreativo	0.00	4,286.14	4,286.14	4,286.14	4,286.14	0.00
Equipo e Instrumental Médico y de Laboratorio	0.00	0.00	0.00	0.00	0.00	0.00
Vehículos y Equipo de Transporte	267,500.00	-267,500.00	0.00	0.00	0.00	0.00
Equipo de Defensa y Seguridad	0.00	0.00	0.00	0.00	0.00	0.00
Maquinaria, Otros Equipos y Herramientas	0.00	0.00	0.00	0.00	0.00	0.00
Activos Biológicos	0.00	0.00	0.00	0.00	0.00	0.00
Bienes Inmuebles	0.00	0.00	0.00	0.00	0.00	0.00
Activos Intangibles	0.00	0.00	0.00	0.00	0.00	0.00
Inversión Pública	6,953,930.00	4,065,486.48	11,019,416.48	11,019,416.48	11,019,416.48	0.00
Obra Pública en Bienes de Dominio Público	6,953,930.00	4,065,486.48	11,019,416.48	11,019,416.48	11,019,416.48	0.00
Obra Pública en Bienes Propios	0.00	0.00	0.00	0.00	0.00	0.00
Proyectos Productivos y Acciones de Fomento	0.00	0.00	0.00	0.00	0.00	0.00
Inversiones Financieras y Otras Provisiones	0.00	0.00	0.00	0.00	0.00	0.00
Inversiones Para el Fomento de Actividades Productivas	0.00	0.00	0.00	0.00	0.00	0.00
Acciones y Participaciones de Capital	0.00	0.00	0.00	0.00	0.00	0.00
Compra de Títulos y Valores	0.00	0.00	0.00	0.00	0.00	0.00
Concesión de Préstamos	0.00	0.00	0.00	0.00	0.00	0.00
Inversiones en Fideicomisos, Mandatos y Otros Análogos	0.00	0.00	0.00	0.00	0.00	0.00
Otras Inversiones Financieras	0.00	0.00	0.00	0.00	0.00	0.00
Provisiones para Contingencias y Otras	0.00	0.00	0.00	0.00	0.00	0.00
Erogaciones Especiales	0.00	837,375.70	837,375.70	837,375.70	837,375.70	0.00
Participaciones y Aportaciones	0.00	0.00	0.00	0.00	0.00	0.00
Participaciones	0.00	0.00	0.00	0.00	0.00	0.00
Aportaciones	0.00	837,375.70	837,375.70	837,375.70	837,375.70	0.00
Convenios	0.00	0.00	0.00	0.00	0.00	0.00
Deuda Pública	0.00	0.00	0.00	0.00	0.00	0.00
Amortización de la Deuda Pública	0.00	0.00	0.00	0.00	0.00	0.00
Intereses de la Deuda Pública	0.00	0.00	0.00	0.00	0.00	0.00
Comisiones de la Deuda Pública	0.00	0.00	0.00	0.00	0.00	0.00
Gastos de la Deuda Pública	0.00	0.00	0.00	0.00	0.00	0.00
Costo por Coberturas	0.00	0.00	0.00	0.00	0.00	0.00
Apoyos Financieros	0.00	0.00	0.00	0.00	0.00	0.00
Adeudos de Ejercicios Fiscales Anteriores (Adefas)	0.00	0.00	0.00	0.00	0.00	0.00
Total del Gasto	16,914,592.00	5,062,439.68	21,977,031.68	21,977,031.68	21,977,031.68	0.00

Estado Analítico del Ejercicio del Presupuesto de Egresos

Clasificación Económica (por Tipo de Gasto)

Del 01 de enero al 31 de diciembre de 2018


Egresos

Concepto	Aprobado	Ampliaciones/ (Reducciones)	Modificado	Devengado	Pagado	Subejercicio
Gasto Corriente	9,661,062.00	1,207,208.11	10,868,270.11	10,868,270.11	10,868,270.11	0.00
Gasto de Capital	7,253,530.00	3,855,231.57	11,108,761.57	11,108,761.57	11,108,761.57	0.00
Amortización de la Deuda y Disminución de Pasivos	0.00	0.00	0.00	0.00	0.00	0.00
Pensiones y Jubilaciones	0.00	0.00	0.00	0.00	0.00	0.00
Participaciones	0.00	0.00	0.00	0.00	0.00	0.00
Total del Gasto	16,914,592.00	5,062,439.68	21,977,031.68	21,977,031.68	21,977,031.68	0.00

Estado Analítico del Ejercicio del Presupuesto de Egresos						
Clasificación Administrativa						
Del 01 de enero al 31 de diciembre de 2018						
Concepto	Egresos					Subejercicio
	Aprobado	Ampliaciones/ (Reducciones)	Modificado	Devengado	Pagado	
PRESIDENCIA	2,936,085.00	- 594,954.81	2,341,130.19	2,341,130.19	2,341,130.19	-
TESORERIA	7,024,577.00	- 373,075.64	6,651,501.36	6,651,501.36	6,651,501.36	-
OBRAS PUBLICAS	6,953,930.00	6,030,470.13	12,984,400.13	12,984,400.13	12,984,400.13	-
						-
						-
						-
						-
						-
Total del Gasto	16,914,592.00	5,062,439.68	21,977,031.68	21,977,031.68	21,977,031.68	-

Estado Analítico del Ejercicio del Presupuesto de Egresos						
Clasificación Funcional (Finalidad y Función)						
Del 01 de enero al 31 de diciembre de 2018						
Concepto	Egresos					Subejercicio
	Aprobado	Ampliaciones/ (Reducciones)	Modificado	Devengado	Pagado	
Gobierno	7,024,577.00	-352,826.76	6,671,750.24	6,671,750.24	6,671,750.24	0.00
Legislación	0.00	0.00	0.00	0.00	0.00	0.00
Justicia	0.00	0.00	0.00	0.00	0.00	0.00
Coordinación de la Política de Gobierno	0.00	0.00	0.00	0.00	0.00	0.00
Relaciones Exteriores	0.00	0.00	0.00	0.00	0.00	0.00
Asuntos Financieros y Hacendarios	6,757,077.00	-932,303.18	5,824,773.82	5,824,773.82	5,824,773.82	0.00
Seguridad Nacional	0.00	0.00	0.00	0.00	0.00	0.00
Asuntos de Orden Público y de Seguridad Interior	267,500.00	579,476.42	846,976.42	846,976.42	846,976.42	0.00
Otros Servicios Generales	0.00	0.00	0.00	0.00	0.00	0.00
Desarrollo Social	9,890,015.00	5,415,266.44	15,305,281.44	15,305,281.44	15,305,281.44	0.00
Protección Ambiental	0.00	0.00	0.00	0.00	0.00	0.00
Vivienda y Servicios a la Comunidad	6,953,930.00	5,966,744.19	12,920,674.19	12,920,674.19	12,920,674.19	0.00
Salud	214,000.00	-68,982.89	145,017.11	145,017.11	145,017.11	0.00
Recreación, Cultura y Otras Manifestaciones Sociales	0.00	0.00	0.00	0.00	0.00	0.00
Educación	246,100.00	222,183.12	468,283.12	468,283.12	468,283.12	0.00
Protección Social	2,475,985.00	-704,677.98	1,771,307.02	1,771,307.02	1,771,307.02	0.00
Otros Asuntos Sociales	0.00	0.00	0.00	0.00	0.00	0.00
Desarrollo Económico	0.00	0.00	0.00	0.00	0.00	0.00
Asuntos Económicos, Comerciales y Laborales en General	0.00	0.00	0.00	0.00	0.00	0.00
Agropecuaria, Silvicultura, Pesca y Caza	0.00	0.00	0.00	0.00	0.00	0.00
Combustibles y Energía	0.00	0.00	0.00	0.00	0.00	0.00
Minería, Manufacturas y Construcción	0.00	0.00	0.00	0.00	0.00	0.00
Transporte	0.00	0.00	0.00	0.00	0.00	0.00
Comunicaciones	0.00	0.00	0.00	0.00	0.00	0.00
Turismo	0.00	0.00	0.00	0.00	0.00	0.00
Ciencia, Tecnología e Innovación	0.00	0.00	0.00	0.00	0.00	0.00
Otras Industrias y Otros Asuntos Económicos	0.00	0.00	0.00	0.00	0.00	0.00
Otras no Clasificadas en Funciones Anteriores	0.00	0.00	0.00	0.00	0.00	0.00
Transacciones de la Deuda Pública / Costo Financiero de la Deuda	0.00	0.00	0.00	0.00	0.00	0.00
Transferencias, Participaciones y Aportaciones entre Diferentes Niveles y Ordenes de Gobierno	0.00	0.00	0.00	0.00	0.00	0.00
Saneamiento del Sistema Financiero	0.00	0.00	0.00	0.00	0.00	0.00
Adeudos de Ejercicios Fiscales Anteriores	0.00	0.00	0.00	0.00	0.00	0.00
						0.00
Total del Gasto	16,914,592.00	5,062,439.68	21,977,031.68	21,977,031.68	21,977,031.68	0.00

Bajo protesta de decir verdad declaramos que los Estados Financieros y sus notas, son razonablemente correctos y son responsabilidad del emisor.


SECRETARÍA MUNICIPAL
ZOQUIAPAN, PUE.
2018 - 2021


ELISEO TIRADO LOBATO
NOMBRE Y FIRMA
TESORERO MUNICIPAL O EQUIVALENTE


TESORERÍA
MUNICIPAL
ZOQUIAPAN, PUE.
2018-2021



Municipio de Zoquiapan
ESTADO DE PUEBLA
Estado de Situación Financiera
Al 31/dic./2018

Fecha y hora de Impresión 28/abr./2019 01:16 p. m.

Usr: supervisor
 Rep: rptEstadoSituaciónFinanciera

	2018	2017*	PASIVO	2018	2017*
ACTIVO					
ACTIVO CIRCULANTE			PASIVO CIRCULANTE		
EFFECTIVO Y EQUIVALENTES	\$377,652.59	\$3,469,666.97	CUENTAS POR PAGAR A CORTO PLAZO	\$452,065.13	\$874,272.92
DERECHOS A RECIBIR EFECTIVO O EQUIVALENTES	\$226,760.26	\$159,508.52	Total de Pasivos Circulantes	\$452,065.13	\$874,272.92
DERECHOS A RECIBIR BIENES O SERVICIOS	\$150,892.33	\$155,811.98	PASIVO NO CIRCULANTE	\$0.00	\$0.00
Total de Activos Circulantes	\$0.00	\$3,154,346.47	Total de Pasivos	\$452,065.13	\$874,272.92
	\$377,652.59	\$3,469,666.97	HACIENDA PÚBLICA/ PATRIMONIO		
ACTIVO NO CIRCULANTE			HACIENDA PÚBLICA/PATRIMONIO CONTRIBUIDO	\$42,183,662.18	\$42,971,904.94
BIENES INMUEBLES, INFRAESTRUCTURA Y CONSTRUCCIONES	\$43,570,803.28	\$52,926,430.38	HACIENDA PÚBLICA /PATRIMONIO GENERADO	\$1,312,728.56	\$12,549,919.49
BIENES MUEBLES	\$41,520,538.54	\$50,176,780.77	RESULTADOS DEL EJERCICIO (AHORRO/DESAHORRO)	\$544,305.53	\$92,927.68
Total de Activos No Circulantes	\$2,050,264.74	\$2,749,649.61	RESULTADOS DE EJERCICIOS ANTERIORES	\$768,423.03	\$12,456,991.81
Total de Activos	\$43,570,803.28	\$52,926,430.38	EXCESO O INSUFICIENCIA EN LA ACTUALIZACIÓN	\$0.00	\$0.00
	\$43,948,455.87	\$56,396,097.35	Total Hacienda Pública/Patrimonio	\$43,496,390.74	\$55,521,824.43
			Total de Pasivo y Hacienda Pública/Patrimonio	\$43,948,455.87	\$56,396,097.35



Municipio de Zoquiapan
ESTADO DE PUEBLA
Estado de Situación Financiera
Al 31/dic./2018

Fecha y hora de impresión | 28/abr./2019 | 01:16 p. m.

Usu: supervisor
 Rep: rptEstadoSituacionFinanciera

	2018	2017*
CUENTAS DE ORDEN PRESUPUESTARIAS		
LEY DE INGRESOS		\$0.00
LEY DE INGRESOS ESTIMADA	\$16,914,592.00	\$15,807,530.00
LEY DE INGRESOS POR EJECUTAR	\$0.00	\$109,962.50
MODIFICACIONES A LA LEY DE INGRESOS ESTIMADA	\$5,517,496.02	\$3,884,535.36
LEY DE INGRESOS DEVENGADA	\$22,432,088.02	\$19,582,102.86
LEY DE INGRESOS RECAUDADA	\$22,432,088.02	\$19,582,102.86
PRESUPUESTO DE EGRESOS		\$0.00
PRESUPUESTO DE EGRESOS APROBADO	\$16,914,592.00	\$15,807,530.00
MODIFICACIONES AL PRESUPUESTO DE EGRESOS AP	\$5,062,439.68	\$3,736,141.00
PRESUPUESTO DE EGRESOS COMPROMETIDO	\$21,977,031.68	\$19,543,671.00
PRESUPUESTO DE EGRESOS DEVENGADO	\$21,977,031.68	\$19,543,671.00
PRESUPUESTO DE EGRESOS EJERCIDO	\$21,977,031.68	\$19,543,671.00
PRESUPUESTO DE EGRESOS PAGADO	\$21,977,031.68	\$19,153,848.08

"Bajo protesta de decir verdad declaramos que los Estados Financieros y sus notas, son razonablemente correctos y son responsabilidad del emisor".


PRESIDENCIA MUNICIPAL
ENFRAN, LUZ TORAL PATRICIO
PRESIDENTE
ZOQUIAPAN, PUE.
2018 - 2021


C. AUXILIO HERNANDEZ FRANCISCO
SECRETARIA GENERAL


SECRETARÍA
MUNICIPAL
ZOQUIAPAN, PUE.
2018-2021





LIC. ELISEO TIRADO LOBATO
TESORERO MUNICIPAL

TESORERÍA
MUNICIPAL
ZOQUIAPAN, PUE.
2018-2021



Municipio de Zoquiapan
ESTADO DE PUEBLA
Estado de Actividades
Del 01/ene./2018 al 31/dic./2018

Usu: supervisor
Rep: rptEstadoActividades

Fecha y hora de Impresión 28/abr./2019
01:17 p. m.

	2018	2017
INGRESOS Y OTROS BENEFICIOS		
INGRESOS DE GESTIÓN	\$390,408.55	\$209,508.23
IMPUESTOS	\$52,339.00	\$32,620.00
IMPUESTOS SOBRE EL PATRIMONIO	\$52,339.00	\$32,620.00
DERECHOS	\$280,545.85	\$116,357.23
PRODUCTOS DE TIPO CORRIENTE *	\$52,626.00	\$55,031.00
APROVECHAMIENTOS DE TIPO CORRIENTE	\$4,897.70	\$5,500.00
PARTICIPACIONES, APORTACIONES, TRANSFERENCIAS, ASIGNACIONES, SUBSIDIOS Y	\$22,041,679.47	\$19,372,594.63
PARTICIPACIONES Y APORTACIONES	\$22,041,679.47	\$19,372,594.63
PARTICIPACIONES	\$10,708,064.20	\$9,453,506.74
APORTACIONES	\$7,859,364.77	\$6,643,026.30
CONVENIOS	\$3,474,250.50	\$3,276,061.59
OTROS INGRESOS Y BENEFICIOS	\$391.30	\$1,497.81
INGRESOS FINANCIEROS	\$391.30	\$1,497.81
INTERESES GANADOS DE VALORES, CRÉDITOS, BONOS Y OTROS	\$391.30	\$1,497.81
Total de Ingresos y Otros Beneficios	\$22,432,479.32	\$19,583,600.67
GASTOS Y OTRAS PÉRDIDAS		
GASTOS DE FUNCIONAMIENTO	\$7,653,597.10	\$6,797,702.25
SERVICIOS PERSONALES	\$3,226,692.39	\$3,539,498.32
MATERIALES Y SUMINISTROS	\$1,285,219.73	\$1,125,353.24
SERVICIOS GENERALES	\$3,141,684.98	\$2,132,850.69
TRANSFERENCIAS, ASIGNACIONES, SUBSIDIOS Y OTRAS AYUDAS	\$2,377,784.51	\$3,535,018.20
SUBSIDIOS Y SUBVENCIONES	\$0.00	\$414,796.02
AYUDAS SOCIALES	\$2,377,784.51	\$3,120,222.18
PARTICIPACIONES Y APORTACIONES	\$837,375.70	\$0.00
CONVENIOS	\$837,375.70	\$0.00
INTERESES, COMISIONES Y OTROS GASTOS DE LA DEUDA PÚBLICA	\$0.00	\$0.00
OTROS GASTOS Y PÉRDIDAS EXTRAORDINARIAS	\$0.00	\$0.00
INVERSIÓN PÚBLICA	\$11,019,416.48	\$9,157,952.54
INVERSIÓN PÚBLICA NO CAPITALIZABLE	\$11,019,416.48	\$9,157,952.54
Total de Gastos y otras Pérdidas	\$21,888,173.79	\$19,490,672.99
Resultado del Ejercicio (Ahorro/Desahorro)	\$544,305.53	\$92,927.68

2018

2017

"Bajo protesta de decir verdad declaramos que los Estados Financieros y sus notas, son razonablemente correctos y son responsabilidad del emisor."



PRESIDENCIA MUNICIPAL
ENFRA. LUZ TORAL PATRICIO
PRESIDENTA MUNICIPAL
ZOQUIAPAN, PUE.
2018 - 2021



LIC. ELISEO TIRADO LOBATO
TESORERO MUNICIPAL



TESORERÍA
MUNICIPAL
ZOQUIAPAN, PUE.
2018-2021



C. AUXILIO HERNANDEZ FRANCISCO
SECRETARIA GENERAL



SECRETARÍA
MUNICIPAL
ZOQUIAPAN, PUE.
2018-2021



Municipio de Zoquiapan
ESTADO DE PUEBLA
Estado de Variaciones en la Hacienda Pública
Del 01/ene/2018 Al 31/dic./2018

Ucr: supervisor
 Rep: rptEstadoVariacionHacienda

Fecha y hora de impresión: 28/abr./2019 01:18 p. m.

Concepto	Hacienda Publica/ Patrimonio Generado		Ajustes por Cambios de Valor	Total*
	Hacienda Publica/ Patrimonio Contribuido	De Ejercicios Anteriores		
HACIENDA PÚBLICA/PATRIMONIO CONTRIBUIDO NETO 2017	\$0.00	\$0.00	\$0.00	\$0.00
APORTACIONES	\$0.00	\$0.00	\$0.00	\$0.00
DONACIONES DE CAPITAL	\$0.00	\$0.00	\$0.00	\$0.00
ACTUALIZACIÓN DE LA HACIENDA PÚBLICA/PATRIMONIO	\$0.00	\$0.00	\$0.00	\$0.00
HACIENDA PÚBLICA /PATRIMONIO GENERADO NETO 2017	\$0.00	\$12,456,991.81	\$92,927.68	\$12,549,919.49
RESULTADOS DEL EJERCICIO (AHORRO/ DESAHORRO)	\$0.00	\$0.00	\$92,927.68	\$92,927.68
RESULTADOS DE EJERCICIOS ANTERIORES	\$0.00	\$12,456,991.81	\$0.00	\$12,456,991.81
REVALÚOS	\$0.00	\$0.00	\$0.00	\$0.00
RESERVAS	\$0.00	\$0.00	\$0.00	\$0.00
RECTIFICACIONES DE RESULTADOS DE EJERCICIOS ANTERIORES	\$0.00	\$0.00	\$0.00	\$0.00
EXCESO O INSUFICIENCIA EN LA ACTUALIZACIÓN DE LA HACIENDA PÚBLICA/	\$0.00	\$0.00	\$0.00	\$0.00
RESULTADO POR POSICIÓN MONETARIA	\$0.00	\$0.00	\$0.00	\$0.00
RESULTADO POR TENENCIA DE ACTIVOS NO MONETARIOS	\$0.00	\$0.00	\$0.00	\$0.00
HACIENDA PÚBLICA / PATRIMONIO NETO FINAL 2017	\$0.00	\$12,456,991.81	\$92,927.68	\$12,549,919.49
CAMBIOS EN LA HACIENDA PÚBLICA/PATRIMONIO CONTRIBUIDO NETO 2018	\$0.00	\$0.00	\$0.00	\$0.00
APORTACIONES	\$0.00	\$0.00	\$0.00	\$0.00
DONACIONES DE CAPITAL	\$0.00	\$0.00	\$0.00	\$0.00
ACTUALIZACIÓN DE LA HACIENDA PÚBLICA/PATRIMONIO	\$0.00	\$0.00	\$0.00	\$0.00
VARIACIONES DE LA HACIENDA PÚBLICA / PATRIMONIO GENERADO NETO 201	\$0.00	-\$11,688,568.78	\$451,377.85	-\$11,237,190.93
RESULTADOS DEL EJERCICIO (AHORRO/ DESAHORRO)	\$0.00	\$0.00	\$544,305.53	\$544,305.53
RESULTADOS DE EJERCICIOS ANTERIORES	\$0.00	-\$11,688,568.78	-\$92,927.68	-\$11,781,496.46
REVALÚOS	\$0.00	\$0.00	\$0.00	\$0.00
RESERVAS	\$0.00	\$0.00	\$0.00	\$0.00
RECTIFICACIONES DE RESULTADOS DE EJERCICIOS ANTERIORES	\$0.00	\$0.00	\$0.00	\$0.00
CAMBIOS EN EL EXCESO O INSUFICIENCIA EN LA ACTUALIZACIÓN DE LA HAC	\$0.00	\$0.00	\$0.00	\$0.00
RESULTADO POR POSICIÓN MONETARIA	\$0.00	\$0.00	\$0.00	\$0.00



Municipio de Zoquiapan
ESTADO DE PUEBLA
Estado de Variaciones en la Hacienda Pública
Del 01/ene/2018 Al 31/dic./2018

Usu: supervisor
 Rep: rptEstadoVariacionHacienda

Fecha y hora de impresión: 28/abr./2019 01:18 p. m.

Concepto	Hacienda Publica/ Patrimonio Generado		Ajustes por Cambios de Valor	Total*
	Hacienda Publica/ Patrimonico Contribuido	De Ejercicios Anteriores		
RESULTADO POR TENENCIA DE ACTIVOS NO MONETARIOS	\$0.00	\$0.00	\$0.00	\$0.00
HACIENDA PÚBLICA / PATRIMONIO NETO FINAL 2018	\$0.00	\$768,423.03	\$544,305.53	\$1,312,728.56



"Bajo protesta de decir verdad declaramos que los Estados Financieros y sus notas son razonablemente correctos y son responsabilidad del emisor".

[Signature]

 PRESIDENCIA MUNICIPAL
 ENFRA, LUZ TORAL PATRICIO
 PRESIDENTA MUNICIPAL
 ZOQUIAPAN, PUE.
 2018 - 2021



[Signature]

 LIC. ELISEO TIRADO LOBATO
 TESORERO MUNICIPAL

TESORERÍA
 MUNICIPAL
 ZOQUIAPAN, PUE.
 2018-2021

[Signature]

 C. AUXILIO HERNANDEZ FRANCOISCO
 SECRETARÍA GENERAL



SECRETARÍA
 MUNICIPAL
 ZOQUIAPAN, PUE.
 2018-2021

	Origen*	Aplicación*
ACTIVO	\$12,447,641.48	
ACTIVO CIRCULANTE	\$3,092,014.38	
EFFECTIVO Y EQUIVALENTES		\$67,251.74
DERECHOS A RECIBIR EFECTIVO O EQUIVALENTES	\$4,919.65	
DERECHOS A RECIBIR BIENES O SERVICIOS	\$3,154,346.47	
ACTIVO NO CIRCULANTE	\$9,355,627.10	
BIENES INMUEBLES, INFRAESTRUCTURA Y CONSTRUCCIONES EN PROCESO	\$8,656,242.23	
BIENES MUEBLES	\$699,384.87	
PASIVO		\$422,207.79
PASIVO CIRCULANTE		\$422,207.79
CUENTAS POR PAGAR A CORTO PLAZO		\$422,207.79
PASIVO NO CIRCULANTE		
HACIENDA PÚBLICA/ PATRIMONIO		\$12,025,433.69
HACIENDA PÚBLICA/PATRIMONIO CONTRIBUIDO		\$788,242.76
HACIENDA PÚBLICA /PATRIMONIO GENERADO		\$11,237,190.93
RESULTADOS DEL EJERCICIO (AHORRO/ DESAHORRO)	\$451,377.85	
RESULTADOS DE EJERCICIOS ANTERIORES		\$11,688,568.78
EXCESO O INSUFICIENCIA EN LA ACTUALIZACIÓN DE LA HACIENDA PÚBLICA/ PAT		

"Bajo protesta de decir verdad declaramos que los Estados Financieros y sus notas, son razonablemente correctos y son responsabilidad del emisor"



**PRESIDENCIA MUNICIPAL
ZOQUIAPAN, PUE.
2018 - 2021**

ENFRA. LUZ TORAL PATRICIO
PRESIDENTA MUNICIPAL

LIC. ELISEO TIRADO LOBATO
TESORERO MUNICIPAL



**TESORERÍA
MUNICIPAL
ZOQUIAPAN, PUE.
2018-2021**



C. AUXILIO HERNANDEZ FRANCISCO
SECRETARIA GENERAL

**SECRETARÍA
MUNICIPAL
ZOQUIAPAN, PUE.
2018-2021**



Municipio de Zoquiapan
ESTADO DE PUEBLA
Estado de Flujos de Efectivo
Del 01/ene/2018 Al 31/dic./2018

Usu: supervisor
 Rep: rptEstadoFlujosEfectivo

Fecha y hora de Impresión | 28/abr./2019
 01:20 p. m.

Concepto	2018	2017
FLUJOS DE EFECTIVO DE LAS ACTIVIDADES DE OPERACIÓN		
ORIGEN		
IMPUESTOS	\$22,432,088.02	\$19,582,102.86
DERECHOS	\$52,339.00	\$32,620.00
PRODUCTOS DE TIPO CORRIENTE	\$280,545.85	\$116,357.23
APROVECHAMIENTOS DE TIPO CORRIENTE	\$52,626.00	\$55,031.00
PARTICIPACIONES Y APORTACIONES	\$4,897.70	\$5,500.00
APLICACIÓN	\$22,041,679.47	\$19,372,594.63
SERVICIOS PERSONALES	\$11,256,561.91	\$10,493,137.71
MATERIALES Y SUMINISTROS	\$3,226,692.39	\$3,250,375.40
SERVICIOS GENERALES	\$1,285,219.73	\$1,125,353.25
SUBSIDIOS Y SUBVENCIONES	\$3,141,684.98	\$2,132,850.69
AYUDAS SOCIALES	\$0.00	\$414,796.02
CONVENIOS	\$2,377,784.51	\$3,019,522.18
OTRAS APLICACIONES DE OPERACIÓN	\$837,375.70	\$0.00
FLUJOS NETOS DE EFECTIVO POR ACTIVIDADES DE OPERACIÓN	\$387,804.60	\$550,240.17
	\$11,175,526.11	\$9,088,965.15
FLUJOS DE EFECTIVO DE LAS ACTIVIDADES DE INVERSIÓN		
APLICACIÓN		
BIENES MUEBLES	\$11,108,274.37	\$9,210,950.54
BIENES INMUEBLES, INFRAESTRUCTURA Y CONSTRUCCIONES EN PROCESO	\$88,857.89	\$52,998.00
FLUJOS NETOS DE EFECTIVO POR ACTIVIDADES DE INVERSIÓN	\$11,019,416.48	\$9,157,952.54
	-\$11,108,274.37	-\$9,210,950.54
FLUJO DE EFECTIVO DE LAS ACTIVIDADES DE FINANCIAMIENTO		
INCREMENTO/DISMINUCIÓN NETA EN EL EFECTIVO Y EQUIVALENTES AL EFEC		
EFECTIVO Y EQUIVALENTES AL EFECTIVO AL INICIO DEL EJERCICIO	\$67,251.74	-\$121,985.39
EFECTIVO Y EQUIVALENTES AL EFECTIVO AL FINAL DEL EJERCICIO	\$159,508.52	\$281,493.91
	\$226,760.26	\$159,508.52

"Bajo protesta de decir verdad declaramos que los Estados Financieros y sus notas, son razonablemente correctos y son responsabilidad del emisor".


PRESIDENCIA MUNICIPAL
ZOQUIAPAN, PUE.
 2018-2021

ENFRA, LUZ TORAL PATRICIO
 PRESIDENTA MUNICIPAL



LIC. ELISEO TIRADO LOBATO
 TESORERO MUNICIPAL



TESORERÍA MUNICIPAL
ZOQUIAPAN, PUE.
 2018-2021

C. AUXILIO HERNANDEZ FRANCISCO
 SECRETARIA GENERAL


SECRETARÍA MUNICIPAL
ZOQUIAPAN, PUE.
 2018-2021



Municipio de Zoquiapan
ESTADO DE PUEBLA
 Estado Analítico del Activo
 Del 01/ene./2018 al 31/dic./2018

Usr: supervisor
 Rep: rptEstadoAnalíticoDeActivosYPasivos_R

Fecha y hora de Impresión
 28/abr./2019
 01:22 p. m.

Concepto	Saldo Inicial 1	Cargos del periodo 2	Abonos del periodo 3	Saldo Final 4(1+2-3)	Variación del Periodo (4-1)
ACTIVO	\$56,396,097.35	\$62,249,368.24	\$74,697,009.72	\$43,948,455.87	-\$12,447,641.48
ACTIVO CIRCULANTE	\$3,469,666.97	\$51,141,093.87	\$54,233,108.25	\$377,652.59	-\$3,092,014.38
EFFECTIVO Y EQUIVALENTES	\$159,508.52	\$23,739,114.76	\$23,671,863.02	\$226,760.26	\$67,251.74
DERECHOS A RECIBIR EFECTIVO O EQUIVALENTES	\$155,811.98	\$23,383,267.21	\$23,388,186.86	\$150,892.33	-\$4,919.65
DERECHOS A RECIBIR BIENES O SERVICIOS	\$3,154,346.47	\$4,018,711.90	\$7,173,058.37	\$0.00	-\$3,154,346.47
ACTIVO NO CIRCULANTE	\$52,926,430.38	\$11,108,274.37	\$20,463,901.47	\$43,570,803.28	-\$9,355,627.10
BIENES INMUEBLES, INFRAESTRUCTURA Y CONSTRUCCIONES EN PROCESO	\$50,176,780.77	\$11,019,416.48	\$19,675,658.71	\$41,520,538.54	-\$8,656,242.23
BIENES MUEBLES	\$2,749,649.61	\$88,857.89	\$788,242.76	\$2,050,264.74	-\$699,384.87

"Bajo protesta de decir verdad declaramos que los Estados Financieros y sus notas, son razonablemente correctos y son responsabilidad del emisor".

ENFRA LUZ TORAL PATRICIO
 PRESIDENTA MUNICIPAL
 ZOQUIAPAN, PUE.
 2018-2021

LIC. ELISEO TIRADO LOBATO
 TESORERO MUNICIPAL
 ZOQUIAPAN, PUE.
 2018-2021

C. AUXILIO HERNANDEZ FRANCISCO
 SECRETARÍA GENERAL
 ZOQUIAPAN, PUE.
 2018-2021

SECRETARÍA
 MUNICIPAL
 ZOQUIAPAN, PUE.
 2018-2021



Usu: supervisor
Rep: rpt:EstadoAnaliticoDeudaYPasivos

Municipio de Zoquiapan
ESTADO DE PUEBLA
Estado Analítico de la Deuda y Otros Pasivos
Del 01/ene./2018 Al 31/dic./2018

Fecha y 28/abr./2019
hora de Impresión 01:22 p. m.

Denominación de las Deudas	Moneda de Contratación	Institución o País Acreedor	Saldo Inicial del Periodo	Saldo Final del Periodo
DEUDA PÚBLICA				
Corto Plazo				
Deuda Interna				
Instituciones de Crédito	Peso	México	\$0.00	\$0.00
Títulos y Valores	Peso	México	\$0.00	\$0.00
Arrendamientos Financieros	Peso	México	\$0.00	\$0.00
Deuda Externa				
Organismos Financieros Internacionales	Peso	México	\$0.00	\$0.00
Deuda Bilateral	Peso	México	\$0.00	\$0.00
Títulos y Valores	Peso	México	\$0.00	\$0.00
Arrendamientos Financieros	Peso	México	\$0.00	\$0.00
Subtotal Corto Plazo	Peso	México	\$0.00	\$0.00
Largo Plazo				
Deuda Interna				
Instituciones de Crédito	Peso	México	\$0.00	\$0.00
Títulos y Valores	Peso	México	\$0.00	\$0.00
Arrendamientos Financieros	Peso	México	\$0.00	\$0.00
Deuda Externa				
Organismos Financieros Internacionales	Peso	México	\$0.00	\$0.00
Deuda Bilateral	Peso	México	\$0.00	\$0.00
Títulos y Valores	Peso	México	\$0.00	\$0.00
Arrendamientos Financieros	Peso	México	\$0.00	\$0.00
Subtotal Largo Plazo	Peso	México	\$0.00	\$0.00
Otros Pasivos	Peso	México	\$874,272.92	\$452,065.13
Total Deuda y Otros Pasivos	Peso	México	\$874,272.92	\$452,065.13



Ucr. supervisor
Rep. rptEstadoAnaliticoDeudaYPasivos

Municipio de Zoquiapan
ESTADO DE PUEBLA
Estado Analítico de la Deuda y Otros Pasivos
Del 01/ene./2018 Al 31/dic./2018

Fecha y 28/abr./2019
hora de Impresión | 01:22 p. m.

Denominación de las Deudas	Moneda de Contratación	Institución o País Acreedor	Saldo Inicial del Periodo	Saldo Final del Periodo
----------------------------	------------------------	-----------------------------	---------------------------	-------------------------

DEUDA PÚBLICA

"Bajo protesta de decir verdad declaramos que los estados financieros suscritos, son razonablemente correctos y son responsabilidad del emisor".

PRESIDENCIA MUNICIPAL

ZOQUIAPAN, PUE.

ENFRA, LUZ TORAL PATRICIO
PRESIDENTA MUNICIPAL 2021

C. AUXILIO HERNANDEZ FRANCISCO

SECRETARÍA GENERAL



SECRETARÍA
MUNICIPAL
ZOQUIAPAN, PUE.
2018-2021



LIC. ELISEO TIRADO LOBATO
TESORERO MUNICIPAL

TESORERÍA
MUNICIPAL
ZOQUIAPAN, PUE.
2018-2021



Municipio de Zoquiapan
ESTADO DE PUEBLA
 Conciliación entre los Ingresos Presupuestarios y Contables
 Correspondiente Del 01/ene./2018 al 31/dic./2018

Usr: supervisor
 Rep: rptConciliacionPresupuestal

Fecha y hora de Impresión
 28/abr./2019 01:23 p. m.

1.-INGRESOS PRESUPUESTARIO		\$22,432,088.02
2. MÁS INGRESOS CONTABLES NO PRESUPUESTARIOS		
OTROS INGRESOS CONTABLES NO PRESUPUESTARIOS	\$391.30	\$391.30
3. MENOS INGRESOS PRESUPUESTARIOS NO CONTABLES		\$0.00
4. INGRESOS CONTABLES (4= 1 + 2 - 3)		\$22,432,479.32

PRESIDENCIA MUNICIPAL
 ENFRA LUZ TOCUMBIANO, PUE.
 PRESIDENTA MUNICIPAL
 ZOQUIAPAN, PUE.
 2018-2021

C. AUXILIO HERNANDEZ FRANCISCO
 SECRETARIA GENERAL

SECRETARÍA
 MUNICIPAL
 ZOQUIAPAN, PUE.
 2018-2021

LIC. ELISEO TIRADO LOBATO
 TESORERO MUNICIPAL

TESORERÍA
 MUNICIPAL
 ZOQUIAPAN, PUE.
 2018-2021



Municipio de Zoquiapan
ESTADO DE PUEBLA
Conciliación entre los Egresos Presupuestarios y los Gastos Contables
Correspondiente Del 01/ene./2018 al 31/dic./2018

Usr: supervisor
 Rep: rptConciliacionPresupuestal

Fecha y 28abr./2019
 hora de Impresión | 01:23 p. m.

1.-TOTAL DE EGRESOS (PRESUPUESTARIOS)		\$21,977,031.68
2. MENOS EGRESOS PRESUPUESTARIOS NO CONTABLES		\$11,108,274.37
MOBILIARIO Y EQUIPO DE ADMINISTRACIÓN	\$84,571.75	
MOBILIARIO Y EQUIPO EDUCACIONAL Y RECREATIVO	\$4,286.14	
OTROS EGRESOS PRESUPUESTALES NO CONTABLES	\$11,019,416.48	
3. MÁS GASTOS CONTABLES NO PRESUPUESTALES		\$11,019,416.48
OTROS GASTOS CONTABLES NO PRESUPUESTALES	\$11,019,416.48	
4. TOTAL DE GASTO CONTABLE (4= 1 - 2 + 3)		\$21,888,173.79



PRESIDENCIA MUNICIPAL
ZOQUIAPAN, PUE.
2018 - 2021

ENFRA. LUZ TORAL PANHUELO
 PRESIDENTA MUNICIPAL

C. AUXILIO HERNANDEZ FRANCISCO
 SECRETARÍA GENERAL



SECRETARÍA
MUNICIPAL
ZOQUIAPAN, PUE.
2018-2021



PRESIDENCIA MUNICIPAL
ZOQUIAPAN, PUE.
2018 - 2021

LIC. ELISEO TIRADO LOBATO
 TESORERO MUNICIPAL

TESORERÍA
MUNICIPAL
ZOQUIAPAN, PUE.
2018-2021



Municipio de Zoquiapan
ESTADO DE PUEBLA
Estado Analítico de Ingresos Presupuestales
Del 01/ene./2018 Al 31/dic./2018

Usu: supervisor
 Rep: rptEstadoPresupuestoIngresosRE_CP

Fecha y hora de Impresión | 28/abr./2019 | 01:24 p. m.

Rubros de los Ingresos	Ingreso					Diferencia (6=5-1)
	Estimado (1)	Ampliaciones / (Reducciones) (2)	Modificado (3=1+2)	Devengados (4)	Recaudado (5)	
INGRESOS DERIVADOS DE FINANCIAMIENTOS						
IMPUESTOS	\$0.00	\$0.00	\$0.00	\$0.00	\$0.00	0.00
CUOTAS Y APORTACIONES DE SEGURIDAD SOCIAL	\$64,735.00	-\$12,396.00	\$52,339.00	\$52,339.00	\$52,339.00	-12,396.00
CONTRIBUCIONES DE MEJORAS	\$0.00	\$0.00	\$0.00	\$0.00	\$0.00	0.00
DERECHOS	\$155,685.00	\$124,860.85	\$280,545.85	\$280,545.85	\$280,545.85	124,860.85
PRODUCTOS	\$90,950.00	-\$38,324.00	\$52,626.00	\$52,626.00	\$52,626.00	-38,324.00
Corriente	\$90,950.00	-\$38,324.00	\$52,626.00	\$52,626.00	\$52,626.00	-38,324.00
Capital	\$0.00	\$0.00	\$0.00	\$0.00	\$0.00	0.00
APROVECHAMIENTOS	\$5,350.00	-\$452.30	\$4,897.70	\$4,897.70	\$4,897.70	-452.30
Corriente	\$5,350.00	-\$452.30	\$4,897.70	\$4,897.70	\$4,897.70	-452.30
Capital	\$0.00	\$0.00	\$0.00	\$0.00	\$0.00	0.00
INGRESOS POR VENTAS DE BIENES	\$0.00	\$0.00	\$0.00	\$0.00	\$0.00	0.00
PARTICIPACIONES Y APORTACIONES	\$16,597,872.00	\$5,443,807.47	\$22,041,679.47	\$22,041,679.47	\$22,041,679.47	5,443,807.47
TRANSFERENCIAS, ASIGNACIONES, SUBSIDIOS Y OTRA AYUDAS	\$0.00	\$0.00	\$0.00	\$0.00	\$0.00	0.00
Total	\$16,914,592.00	\$5,517,496.02	\$22,432,088.02	\$22,432,088.02	\$22,432,088.02	5,517,496.02

Estado Analítico de Ingresos por Fuente de Financiamiento	Ingreso					Diferencia (6=5-1)
	Estimado (1)	Ampliaciones / (Reducciones) (2)	Modificado (3=1+2)	Devengados (4)	Recaudado (5)	
INGRESOS del Gobierno						
IMPUESTOS	\$64,735.00	-\$12,396.00	\$52,339.00	\$52,339.00	\$52,339.00	-12,396.00
CONTRIBUCIONES DE MEJORAS	\$0.00	\$0.00	\$0.00	\$0.00	\$0.00	0.00
DERECHOS	\$155,685.00	\$124,860.85	\$280,545.85	\$280,545.85	\$280,545.85	124,860.85
PRODUCTOS	\$90,950.00	-\$38,324.00	\$52,626.00	\$52,626.00	\$52,626.00	-38,324.00
Corriente	\$90,950.00	-\$38,324.00	\$52,626.00	\$52,626.00	\$52,626.00	-38,324.00
Capital	\$0.00	\$0.00	\$0.00	\$0.00	\$0.00	0.00
APROVECHAMIENTOS	\$5,350.00	-\$452.30	\$4,897.70	\$4,897.70	\$4,897.70	-452.30
Corriente	\$5,350.00	-\$452.30	\$4,897.70	\$4,897.70	\$4,897.70	-452.30
Capital	\$0.00	\$0.00	\$0.00	\$0.00	\$0.00	0.00
PARTICIPACIONES Y APORTACIONES	\$16,597,872.00	\$5,443,807.47	\$22,041,679.47	\$22,041,679.47	\$22,041,679.47	5,443,807.47
TRANSFERENCIAS, ASIGNACIONES, SUBSIDIOS Y OTRA AYUDA	\$0.00	\$0.00	\$0.00	\$0.00	\$0.00	0.00

Ingresos de Organismos y Empresas	Estimado (1)	Ampliaciones / (Reducciones) (2)	Modificado (3=1+2)	Devengados (4)	Recaudado (5)	Diferencia (6=5-1)
CUOTAS Y APORTACIONES DE SEGURIDAD SOCIAL	\$0.00	\$0.00	\$0.00	\$0.00	\$0.00	0.00
INGRESOS POR VENTAS DE BIENES	\$0.00	\$0.00	\$0.00	\$0.00	\$0.00	0.00



Municipio de Zoquiapan
ESTADO DE PUEBLA

Estado Analítico de Ingresos Presupuestales
Del 01/ene./2018 Al 31/dic./2018

Usu: supervisor
Rep: rptEstadoPresupuestIngresosRB_CP

Fecha y hora de Impresión | 28/abr./2019 01:24 p. m.

Rubros de los Ingresos	Ingreso				Diferencia (6=5-1)
	Estimado (1)	Ampliaciones / (Reducciones) (2)	Modificado (3=1+2)	Devengados (4)	

Ingresos Derivados de Financiamiento

INGRESOS DERIVADOS DE FINANCIAMIENTOS

	\$0.00	\$0.00	\$0.00	\$0.00	\$0.00	\$0.00
Total	\$16,914,592.00	\$5,517,496.02	\$22,432,088.02	\$22,432,088.02	\$22,432,088.02	5,517,496.02


ENFRA LUZ TORAL PATRICIO
PRESIDENTA MUNICIPAL
2018 - 2021




LIC. ELISEO TIRADO LOBATO
TESORERO MUNICIPAL

C. AUXILIO HERNANDEZ FRANCISCO
SECRETARÍA GENERAL



SECRETARÍA
MUNICIPAL
ZOQUIAPAN, PUE.
2018-2021



Municipio de Zoquiapan
ESTADO DE PUEBLA

Estado Analítico del Ejercicio Presupuesto de Egresos
Clasificación por Objeto del Gasto (Capítulo y Concepto)

Usc: supervisor
Rep: rptEstadoPresupuestoEgresos_CP_CTO


Fecha y 28/abr./2019
hora de Impresión 01:26 p. m.

Del 01/ene./2018 Al 31/dic./2018

Concepto	Egresos					Subejercicio 6 = (3 - 4)
	Aprobado 1	Ampliaciones / (Reducciones) 2	Modificado 3=(1+2)	Devengado 4	Pagado 5	
SERVICIOS PERSONALES	\$3,411,995.00	-\$185,302.61	\$3,226,692.39	\$3,226,692.39	\$3,226,692.39	\$0.00
REMUNERACIONES AL PERSONAL DE CARÁCTER P	\$3,208,939.00	-\$51,321.35	\$3,157,617.65	\$3,157,617.65	\$3,157,617.65	\$0.00
REMUNERACION DE CARÁCTER EVENTUAL	\$0.00	\$6,822.74	\$6,822.74	\$6,822.74	\$6,822.74	\$0.00
REMUNERACIONES ADICIONALES Y ESPECIALES	\$203,056.00	-\$140,804.00	\$62,252.00	\$62,252.00	\$62,252.00	\$0.00
MATERIALES Y SUMINISTROS	\$1,357,068.00	-\$71,848.27	\$1,285,219.73	\$1,285,219.73	\$1,285,219.73	\$0.00
MATERIALES DE ADMINISTRACIÓN, EMISIÓN DE DO	\$196,920.00	-\$20,335.54	\$176,584.46	\$176,584.46	\$176,584.46	\$0.00
ALIMENTOS Y UTENSILIOS	\$143,820.00	-\$28,856.66	\$114,963.34	\$114,963.34	\$114,963.34	\$0.00
MATERIALES Y ARTÍCULOS DE CONSTRUCCIÓN Y D	\$0.00	\$21,562.99	\$21,562.99	\$21,562.99	\$21,562.99	\$0.00
PRODUCTOS QUÍMICOS, FARMACÉUTICOS Y DE LAI	\$44,940.00	-\$44,411.66	\$528.34	\$528.34	\$528.34	\$0.00
COMBUSTIBLES, LUBRICANTES Y ADITIVOS	\$602,068.00	\$102,218.09	\$704,286.09	\$704,286.09	\$704,286.09	\$0.00
VESTUARIO, BLANCOS, PRENDAS DE PROTECCIÓN	\$43,870.00	-\$37,842.45	\$6,027.55	\$6,027.55	\$6,027.55	\$0.00
MATERIALES Y SUMINISTROS PARA SEGURIDAD	\$21,400.00	-\$21,400.00	\$0.00	\$0.00	\$0.00	\$0.00
HERRAMIENTAS, REFACCIONES Y ACCESORIOS ME	\$304,050.00	-\$42,783.04	\$261,266.96	\$261,266.96	\$261,266.96	\$0.00
SERVICIOS GENERALES	\$1,955,914.00	\$1,185,770.98	\$3,141,684.98	\$3,141,684.98	\$3,141,684.98	\$0.00
SERVICIOS BÁSICOS	\$128,230.00	\$488,142.00	\$616,372.00	\$616,372.00	\$616,372.00	\$0.00
SERVICIOS DE ARRENDAMIENTO	\$42,800.00	\$23,239.28	\$66,039.28	\$66,039.28	\$66,039.28	\$0.00
SERVICIOS PROFESIONALES, CIENTÍFICOS, TÉCNIC	\$356,800.00	\$516,146.90	\$872,946.90	\$872,946.90	\$872,946.90	\$0.00
SERVICIOS FINANCIEROS, BANCARIOS Y COMERCIA	\$83,900.00	-\$59,435.84	\$24,464.16	\$24,464.16	\$24,464.16	\$0.00
SERVICIOS DE INSTALACIÓN, REPARACIÓN, MANTE	\$178,770.00	\$508,369.62	\$687,139.62	\$687,139.62	\$687,139.62	\$0.00
SERVICIOS DE COMUNICACIÓN SOCIAL Y PUBLICID.	\$96,914.00	-\$39,199.01	\$57,714.99	\$57,714.99	\$57,714.99	\$0.00
SERVICIOS DE TRASLADO Y VIÁTICOS	\$166,800.00	-\$23,917.51	\$142,882.49	\$142,882.49	\$142,882.49	\$0.00
SERVICIOS OFICIALES	\$794,700.00	-\$222,847.46	\$571,852.54	\$571,852.54	\$571,852.54	\$0.00
OTROS SERVICIOS GENERALES	\$107,000.00	-\$4,727.00	\$102,273.00	\$102,273.00	\$102,273.00	\$0.00



PRESIDENCIA MUNICIPAL
ENFRA/ LUZ TORAL PATRICIA DUE.
PRESIDENTA MUNICIPAL
2018-2021



LIC. ELISEO TIRADO LOBATO
TESORERO MUNICIPAL



C. AUXILIO HERNANDEZ FRANCISCO
SECRETARÍA GENERAL

TESORERÍA MUNICIPAL
ZOQUIAPAN, PUE.
2018-2021

SECRETARÍA MUNICIPAL
ZOQUIAPAN, PUE.



Municipio de Zoquiapan
ESTADO DE PUEBLA

Estado Analítico del Ejercicio Presupuesto de Egresos
Clasificación por Objeto del Gasto (Capítulo y Concepto)

Usr: supervisor
Rep: rptEstadoPresupuestoEgresos_CP_CTO

Fecha y hora de Impresión: 28/abr./2019 01:26 p. m.

Del 01/ene./2018 Al 31/dic./2018

Concepto	Egresos					
	Aprobado 1	Ampliaciones / (Reducciones) 2	Modificado 3=(1+2)	Devengado 4	Pagado 5	Subejercicio 6 = (3 - 4)
TRANSFERENCIAS, ASIGNACIONES, SUBSIDIOS Y O AYUDAS SOCIALES	\$2,936,085.00	-\$558,300.49	\$2,377,784.51	\$2,377,784.51	\$2,377,784.51	\$0.00
BIENES MUEBLES, INMUEBLES E INTANGIBLES	\$2,936,085.00	-\$558,300.49	\$2,377,784.51	\$2,377,784.51	\$2,377,784.51	\$0.00
MOBILIARIO Y EQUIPO DE ADMINISTRACIÓN	\$299,600.00	-\$210,742.11	\$88,857.89	\$88,857.89	\$88,857.89	\$0.00
MOBILIARIO Y EQUIPO EDUCACIONAL Y RECREATIV	\$32,100.00	\$52,471.75	\$84,571.75	\$84,571.75	\$84,571.75	\$0.00
VEHÍCULOS Y EQUIPO DE TRANSPORTE	\$0.00	\$4,286.14	\$4,286.14	\$4,286.14	\$4,286.14	\$0.00
INVERSIÓN PÚBLICA	\$267,500.00	-\$267,500.00	\$0.00	\$0.00	\$0.00	\$0.00
OBRA PÚBLICA EN BIENES DE DOMINIO PÚBLICO	\$6,953,930.00	\$4,065,486.48	\$11,019,416.48	\$11,019,416.48	\$11,019,416.48	\$0.00
PARTICIPACIONES Y APORTACIONES	\$6,953,930.00	\$4,065,486.48	\$11,019,416.48	\$11,019,416.48	\$11,019,416.48	\$0.00
CONVENIOS	\$0.00	\$837,375.70	\$837,375.70	\$837,375.70	\$837,375.70	\$0.00
Total del Gasto	\$16,914,592.00	\$5,062,439.68	\$21,977,031.68	\$21,977,031.68	\$21,977,031.68	\$0.00



PRESIDENCIA MUNICIPAL

ENFRA LUZ ZOQUIAPAN, PUE.

PRESIDENTA MUNICIPAL

2018-2021

C. AUXILIO HERNANDEZ FRANCISCO
SECRETARÍA GENERAL

SECRETARÍA
MUNICIPAL
ZOQUIAPAN, PUE.
2018-2021



LIC. ELISEO TIRADO LOBATO
TESORERO MUNICIPAL

TESORERÍA
MUNICIPAL
ZOQUIAPAN, PUE.
2018-2021



Municipio de Zoquiapan
ESTADO DE PUEBLA

Estado Analítico del Ejercicio Presupuesto de Egresos
Clasificación Económica (por Tipo de Gasto)

Usr: supervisor
Rep: rptEstadoPresupuestoEgresos_CL2

| Del 01/ene./2018 Al 31/dic./2018

Fecha y hora de Impresión
28/abr./2019
01:28 p. m.

Concepto	Egresos				Pagado	Subejercicio
	Aprobado	Ampliaciones / (Reducciones)	Modificado	Devengado		
1 Gasto Corriente	\$9,661,062.00	\$1,207,208.11	\$10,868,270.11	\$10,868,270.11	\$10,868,270.11	\$0.00
2 Gasto de Capital	\$7,253,530.00	\$3,855,231.57	\$11,108,761.57	\$11,108,761.57	\$11,108,761.57	\$0.00
Total	\$16,914,592.00	\$5,062,439.68	\$21,977,031.68	\$21,977,031.68	\$21,977,031.68	\$0.00

PRESIDENCIA MUNICIPAL
ZOQUIAPAN, PUE.
2018-2021

ENFRA LUZ QUIROZ
PRESIDENTA MUNICIPAL
ZOQUIAPAN, PUE.
2018-2021

C. AUXILIO HERNANDEZ FRANCISCO
SECRETARÍA GENERAL
ZOQUIAPAN, PUE.
2018-2021



LIC. ELISEO TIRADO LOBATO

TESORERÍA MUNICIPAL
ZOQUIAPAN, PUE.
2018-2021



SECRETARÍA MUNICIPAL
ZOQUIAPAN, PUE.
2018-2021



Municipio de Zoquiapan
ESTADO DE PUEBLA
Estado Analítico del Ejercicio Presupuesto de Egresos
Clasificación Administrativa
Del 01/ene./2018 Al 31/dic./2018

Usr: supervisor

Rep: rptEstadoPresupuestoEgresos_UA3

Fecha y 28/abr./2019

hora de Impresión 01:28 p. m.

Concepto	Egresos					Subejercicio 6 = (3 - 4)
	Aprobado 1	Ampliaciones / (Reducciones) 2	Modificado 3=(1+2)	Devengado 4	Pagado 5	
Sin Ramo/Dependencia						
PRESIDENCIA	\$2,936,085.00	-\$594,954.81	\$2,341,130.19	\$2,341,130.19	\$2,341,130.19	\$0.00
TESORERIA MUNICIPAL	\$7,024,577.00	-\$373,075.64	\$6,651,501.36	\$6,651,501.36	\$6,651,501.36	\$0.00
OBRAS PUBLICAS	\$6,953,930.00	\$6,030,470.13	\$12,984,400.13	\$12,984,400.13	\$12,984,400.13	\$0.00
Sin Ramo/Dependencia	\$16,914,592.00	\$5,062,439.68	\$21,977,031.68	\$21,977,031.68	\$21,977,031.68	\$0.00
Total Final	\$16,914,592.00	\$5,062,439.68	\$21,977,031.68	\$21,977,031.68	\$21,977,031.68	\$0.00



PRESIDENCIA MUNICIPAL
ENFRA. LUZ TORAL PATRICIO.
2018-2021
PRESIDENTA MUNICIPAL

C. AUXILIO HERNANDEZ FRANCISCO



SECRETARÍA
MUNICIPAL
ZOQUIAPAN, PUE.
2018-2021



TESORERO MUNICIPAL
LIC. ELISEO TIRADO LOBATO
TESORERÍA
MUNICIPAL
ZOQUIAPAN, PUE.
2018-2021



Municipio de Zoquiapan
ESTADO DE PUEBLA

Estado Analítico del Ejercicio Presupuesto de Egresos
Clasificación Funcional (Finalidad y Función)

Usr: supervisor
Rep: rptEstadoPresupuestoEgresos_FN3

Fecha y hora de Impresión 28/abr./2019 01:29 p. m.

Del 01/ene./2018 Al 31/dic./2018

Concepto	Egresos					
	Aprobado 1	Ampliaciones / (Reducciones) 2	Modificado 3=(1+2)	Devengado 4	Pagado 5	Subejercicio 6 = (3 - 4)
GOBIERNO	\$7,024,577.00	-\$352,826.76	\$6,671,750.24	\$6,671,750.24	\$6,671,750.24	\$0.00
ASUNTOS FINANCIEROS Y HACENDARIOS	\$6,757,077.00	-\$932,303.18	\$5,824,773.82	\$5,824,773.82	\$5,824,773.82	\$0.00
ASUNTOS DE ORDEN PÚBLICO Y DE SEGURIDAD INTEF	\$267,500.00	\$579,476.42	\$846,976.42	\$846,976.42	\$846,976.42	\$0.00
DESARROLLO SOCIAL	\$9,890,015.00	\$5,415,266.44	\$15,305,281.44	\$15,305,281.44	\$15,305,281.44	\$0.00
VIVIENDA Y SERVICIOS A LA COMUNIDAD	\$6,953,930.00	\$5,966,744.19	\$12,920,674.19	\$12,920,674.19	\$12,920,674.19	\$0.00
SALUD	\$214,000.00	-\$68,982.89	\$145,017.11	\$145,017.11	\$145,017.11	\$0.00
EDUCACIÓN	\$246,100.00	\$222,183.12	\$468,283.12	\$468,283.12	\$468,283.12	\$0.00
PROTECCIÓN SOCIAL	\$2,475,985.00	-\$704,677.98	\$1,771,307.02	\$1,771,307.02	\$1,771,307.02	\$0.00
Gasto	\$16,914,592.00	\$5,062,439.68	\$21,977,031.68	\$21,977,031.68	\$21,977,031.68	\$0.00



PRESIDENCIA MUNICIPAL
ENFRA. LUZ TORAL PATRICIO E.
PRESIDENTA MUNICIPAL
2018-2021



C. AUXILIO HERNANDEZ FRANCISCO
SECRETARÍA GENERAL

SECRETARÍA
MUNICIPAL
ZOQUIAPAN, P.E.



[Signature]

LIC. ELISEO TIRADO LOBATO
TESORERO MUNICIPAL

TESORERÍA
MUNICIPAL
ZOQUIAPAN, PUE.
2018-2021



Municipio de Zoquiapan
ESTADO DE PUEBLA
Endeudamiento Neto
Del 01/ene./2018 Al 31/dic./2018

Usr: supervisor
Rep: rptEndeudamientoNeto

Fecha y hora de Impresión | 28/abr./2019
01:30 p. m.

Identificación de Crédito o Instrumento	Contratación/Colocación	Amortización	Endeudamiento Neto
	A	B	C=A-B
Créditos Bancarios			
Total Créditos Bancarios	\$0.00	\$0.00	\$0.00
Otros Instrumentos de Deuda			
Total Otros Instrumentos de Deuda	\$0.00	\$0.00	\$0.00
Total	\$0.00	\$0.00	\$0.00

ENFRA. LUZ TORAL PATRICIO
PRESIDENTA MUNICIPAL

LIC. ELISEO TIRADO LOBATO
TESORERO MUNICIPAL

C. AUXILIO HERNANDEZ FRANCISCO
SECRETARIA GENERAL

TESORERÍA
MUNICIPAL
ZOQUIAPAN, PUE.
2018-2021

SECRETARÍA
MUNICIPAL
ZOQUIAPAN, PUE.
2018-2021




Municipio de Zoquiapan
ESTADO DE PUEBLA
Intereses de la Deuda
Del 01/ene./2018 Al 31/dic./2018

Usr: supervisor
Rep: rptInteresesdeLaDeuda

Fecha y hora de Impresión | 28/abr./2019
01:31 p. m.

Identificación de Crédito o Instrumento	Devengado	Pagado
Créditos Bancarios		
Total de Intereses de Créditos Bancarios	\$0.00	\$0.00
Otros Instrumentos de Deuda		
Total de Intereses de Otros Instrumentos de Deuda	\$0.00	\$0.00



[Signature]
**PRESIDENCIA MUNICIPAL
ZOQUIAPAN, PUE.
2018 - 2021**

ENFRA. LUZ TORAL PATRICIO
PRESIDENTA MUNICIPAL

[Signature]

LIC. ELISEO TIRADO LOBATO
TESORERO MUNICIPAL



**TESORERÍA
MUNICIPAL
ZOQUIAPAN, PUE.
2018-2021**



[Signature]
C. AUXILIO HERNANDEZ FRANCISCO
SECRETARIA GENERAL

**SECRETARÍA
MUNICIPAL
ZOQUIAPAN, PUE.
2018-2021**

Concepto	Estimado	Devengado	Pagado
I. Ingresos Presupuestarios (I=1+2)	\$16,914,592.00	\$22,432,088.02	\$22,432,088.02
1. Ingresos del Gobierno de la Entidad Federativa	\$16,914,592.00	\$22,432,088.02	\$22,432,088.02
2. Ingresos del Sector Paraestatal	\$0.00	\$0.00	\$0.00
II. Egresos Presupuestarios (II=3+4)	\$16,914,592.00	\$21,977,031.68	\$21,977,031.68
3. Egresos del Gobierno de la Entidad Federativa	\$16,914,592.00	\$21,977,031.68	\$21,977,031.68
4. Egresos del Sector Paraestatal	\$0.00	\$0.00	\$0.00
III. Balance Presupuestario (Superávit o Déficit) (III = I - II)	\$0.00	\$455,056.34	\$455,056.34

Concepto	Estimado	Devengado	Pagado
III. Balance Presupuestario (Superávit o Déficit)	\$0.00	\$455,056.34	\$455,056.34
IV. Intereses, Comisiones y Gastos de la Deuda	\$0.00	\$0.00	\$0.00
V. Balance Primario (Superávit o Déficit) (V= III - IV)	\$0.00	\$455,056.34	\$455,056.34

Concepto	Estimado	Devengado	Pagado
A. Financiamiento	\$0.00	\$0.00	\$0.00
B. Amortización de la deuda	\$0.00	\$0.00	\$0.00
C. Endeudamiento ó desendeudamiento (C = A - B)	\$0.00	\$0.00	\$0.00


PRESIDENCIA MUNICIPAL
ZOQUIAPAN, PUE.
 2018-2021


LIC. ELISEO TIRADO LOBATO
 TESORERO MUNICIPAL


TESORERÍA
MUNICIPAL
ZOQUIAPAN, PUE.
 2018-2021


SECRETARÍA
MUNICIPAL
ZOQUIAPAN, PUE.
 2018-2021



Municipio de Zoquiapan
ESTADO DE PUEBLA
Gasto por Categoría Programática
Del 01/ene./2018 Al 31/dic./2018

Fecha y hora de Impresión | 23/abr./2019 01:34 p. m.

Usr: supervisor
 Rep: rptEstadoPresupuestoEgresos_PC

Programas	Egresos					Subejercicio 6 = (3 - 4)
	Aprobado 1	Ampliaciones / (Reducciones) 2	Modificado 3=(1+2)	Devengado 4	Pagado 5	
Desempeño de las Funciones						
Prestación de Servicios Públicos	\$267,500.00	\$579,476.42	\$846,976.42	\$846,976.42	\$846,976.42	\$0.00
Promoción y fomento	\$460,100.00	\$153,200.23	\$613,300.23	\$613,300.23	\$613,300.23	\$0.00
Proyectos de Inversión	\$6,953,930.00	\$5,966,744.19	\$12,920,674.19	\$12,920,674.19	\$12,920,674.19	\$0.00
Planeación, seguimiento y evaluación de políticas públicas	\$6,650,077.00	-\$914,690.18	\$5,735,386.82	\$5,735,386.82	\$5,735,386.82	\$0.00
Desempeño de las Funciones	\$14,331,607.00	\$5,784,730.66	\$20,116,337.66	\$20,116,337.66	\$20,116,337.66	\$0.00
Administrativos y de Apoyo						
Apoyo al proceso presupuestario y para mejorar la eficiencia	\$2,475,985.00	-\$704,677.98	\$1,771,307.02	\$1,771,307.02	\$1,771,307.02	\$0.00
Apoyo a la función pública y al mejoramiento de la gestión	\$107,000.00	-\$17,613.00	\$89,387.00	\$89,387.00	\$89,387.00	\$0.00
Administrativos y de Apoyo	\$2,582,985.00	-\$722,290.98	\$1,860,694.02	\$1,860,694.02	\$1,860,694.02	\$0.00
Total del Gasto	\$16,914,592.00	\$5,062,439.68	\$21,977,031.68	\$21,977,031.68	\$21,977,031.68	\$0.00



[Signature]
 LIC. ELISEO TIRADO LOBATO
 TESORERO MUNICIPAL

TESORERÍA
 MUNICIPAL
 ZOQUIAPAN, PUE.
 2018-2021



PRESIDENCIA MUNICIPAL
 ZOQUIAPAN, PUE.
 2018-2021
[Signature]
 ENFRA LUZ TORAL PATRICIO
 PRESIDENTA MUNICIPAL



C. AUXILIO HERNANDEZ FRANCISCO
 SECRETARÍA GENERAL
 MUNICIPAL
 ZOQUIAPAN, PUE.
 2018-2021

AL 31 DE DICIEMBRE DE 2018

a) NOTAS DE DESGLOSE

I) NOTAS AL ESTADO DE SITUACIÓN FINANCIERA

Activo

• Efectivo y Equivalentes

A continuación se relacionan las cuentas que integran el rubro de efectivo y equivalentes:

Concepto	2018	2017
BANCOS/TESORERIA	\$ 132,597.65	\$ 132,974.68
INVERSIONES TEMPORALES (HASTA 3 MESES)	\$.00	\$.00
FONDOS CON AFECTACIÓN ESPECIFICA	\$.00	\$.00
Suma	\$ 132,597.65	\$ 132,974.68

Bancos/Tesorería

Representa el monto de efectivo disponible propiedad del MUNICIPIO DE ZOQUIAPAN, PUEBLA, en instituciones bancarias, su importe se integra por:

Banco	Importe
PARTICIPACIONES BANCOMER 0112419025	\$ 2,118.80
REC FISCALES BANCOMER 0112419068	\$ 16,770.30
FISM 2018 BANCOMER 0112419165	\$ 113,708.55
Suma	\$ 132,597.65

Inversiones Temporales

Representa el monto de efectivo invertido por el MUNICIPIO DE ZOQUIAPAN PUEBLA, la cual se efectúa a plazos que van de inversión a la vista hasta 90 días, su importe se integra por:

Banco	Importe
	\$.00
	\$.00
	\$.00
Suma	\$ -

Fondos con Afectación Específica

Representan el monto de los fondos con afectación específica que deben financiar determinados gastos o actividades.

Banco	Importe
	\$.00
	\$.00
Suma	\$ -

• Derechos a recibir Efectivo y Equivalentes y Bienes o Servicios a Recibir

Concepto	2018	2017
CUENTAS POR COBRAR A CORTO PLAZO	\$.00	\$.00
DEUDORES DIVERSOS POR COBRAR A CORTO PLAZO	\$.00	\$ 15,181.40
OTROS DERECHOS A RECIBIR EFECTIVO O EQUIVALENTES A CORTO	\$ 150,892.33	\$ 140,630.58
Suma	\$ 150,892.33	\$ 155,811.98

Las Cuentas por Cobrar a Corto Plazo se integran por:

Concepto	2018	2017
	0.00	0.00
	0.00	0.00

MUNICIPIO DE ZOQUIAPAN PUEBLA
 NOTAS A LOS ESTADOS FINANCIEROS

AL 31 DE DICIEMBRE DE 2018

	0.00	0.00
Suma	0.00	0.00

Deudores Diversos por Cobrar a Corto Plazo

Representa el monto de los derechos de cobro a favor del ente público por gastos por comprobar, principalmente relacionados con viáticos.

Otros Derechos a recibir Efectivo y Equivalentes a Corto Plazo

Representan los derechos de cobro originados en el desarrollo de las actividades del ente público, de los cuales se espera recibir una contraprestación representada en recursos, bienes o servicios; en un plazo menor o igual a doce meses, no incluidos en las cuentas anteriores,

• **Bienes Disponibles para su Transformación o Consumo (inventarios)**
 BIENES MUEBLES E INMUEBLES

Concepto	TASA	DEPRECIACION DEL EJERCICIO	DEPRECIACION ACUMULADA
MOBILIARIO Y EQUIPO DE ADMINISTRACION	10%	0	0
MOBILIARIO Y EQUIPO EDUCACIONAL Y INSTRUMENTAL MEDICO Y DE LABORATORIO	10%	0	0
EQUIPO DE TRANSPORTE	20%	0	0
EQUIPO DE DEFENSA Y SEGURIDAD	10%	0	0
MAQUINARIA OTROS EQUIPOS Y HERRAMIENTAS	10%	0	0
COLECCIONES DE OBRAS DE ARTE Y OBJETOS	10%	0	0
SOFTWARE	10%	0	0
Suma	0.90	0.00	0.00

• **Inversiones Financieras**
 NO SE CUENTA CON INVERSIONES FINANCIERAS

• **Bienes Muebles, Inmuebles e Intangibles**

Bienes Inmuebles, Infraestructura y Construcciones en Proceso

Se integra de la siguiente manera:

Concepto	2018	2017
TERRENOS	\$ 436,050.00	\$ 436,050.00
EDIFICIOS NO HABITACIONALES	\$ 4,118,511.91	\$ 4,118,511.91
INFRAESTRUCTURA	\$ 17,162,390.48	\$ 17,162,390.48
OTROS BIENES INMUEBLES	\$ 19,803,586.15	\$ 18,840,281.74
Total BIENES INMUEBLES, INFRAESTRUCTURA Y CONSTRUCCIONES EN PROCESO	\$ 41,520,538.54	\$ 40,557,234.13

Bienes Muebles, Intangibles y Depreciaciones

Se integra de la siguiente manera:

Concepto	2018	2017
MOBILIARIO Y EQUIPO DE ADMINISTRACIÓN	\$ 331,774.27	\$ 530,841.92
MOBILIARIO Y EQUIPO EDUCACIONAL Y RECREATIVO	\$ 4,286.14	\$ 2,412.80
VEHICULOS Y EQUIPO DE TRANSPORTE	\$ 1,489,351.72	\$ 1,581,509.72
MAQUINARIA, OTROS EQUIPOS Y HERRAMIENTAS	\$ 179,629.20	\$ 335,247.08
EQUIPO DE DEFENSA Y SEGURIDAD	\$ 45,223.41	\$ 299,638.09
Subtotal BIENES MUEBLES	\$ 2,050,264.74	\$ 2,749,649.61
SOFTWARE	\$.00	\$.00
LICENCIAS	\$.00	\$.00
Subtotal ACTIVOS INTANGIBLES	\$ -	\$ -
DEPRECIACIÓN ACUMULADA DE BIENES MUEBLES	\$.00	\$.00

AL 31 DE DICIEMBRE DE 2018

ACCIÓN, DETERIORO Y AMORTIZACIÓN ACUMULADA DE BIENES	\$	-	\$	-
Suma	\$	2,050,264.74	\$	2,749,649.61

Activo Diferido

Se integra de la siguiente manera:

Concepto	2018	2017
	\$.00	\$.00

- Estimaciones y Deterioros
- Otros Activos

Pasivo

Este género se compone de dos grupos, el Pasivo Circulante y el Pasivo No Circulante, en éstos inciden pasivos derivados de operaciones por servicios personales, cuentas por pagar por operaciones presupuestarias devengadas y contabilizadas al 30 de septiembre del ejercicio correspondiente; pasivos por obligaciones laborales, a continuación se presenta la integración del pasivo:

Concepto	2018	2017
PASIVO CIRCULANTE	\$ 452,065.13	\$.00
PASIVO NO CIRCULANTE	\$.00	\$.00
Suma de Pasivo	\$ 452,065.13	\$ -

- Pasivo Circulante

Destacan entre las principales partidas del Pasivo Circulante las siguientes:

Concepto	Importe
SERVICIOS PERSONALES POR PAGAR A CORTO PLAZO	\$.00
RETENCIONES Y CONTRIBUCIONES POR PAGAR A CORTO PLAZO	\$ 383,387.46
INGRESOS POR CLASIFICAR	\$.00
PROVEEDORES POR PAGAR A CORTO PLAZO	\$ 68,677.34
OTRAS CUENTAS POR PAGAR A CORTO PLAZO	\$.00
Suma PASIVO CIRCULANTE	\$ 452,064.80

Servicios Personales por Pagar a Corto Plazo

El importe de esta cuenta esta constituido principalmente por: Aportaciones de Seguridad Social (patronal), mismas que se pagan en los meses de octubre y noviembre; Prima Vacacional, cuyo importe se paga en diciembre; Aguinaldo cuyo importe se pagará en el mes de noviembre.

Retenciones por Pagar a Corto Plazo

El importe de esta cuenta esta constituido principalmente por: Retenciones de ISR por Sueldos y Salarios, Honorarios y por Arrendamiento, mismo que se pagan en el mes de octubre; retenciones derivadas de aportaciones de seguridad social (Trabajadores) mismas que se liquidan en el mes de octubre.

Ingresos por Clasificar a Corto Plazo

Representa los recursos depositados del MUNICIPIO DE ZOQUIAPAN, PUEBLA, pendientes de clasificar según los conceptos del Clasificador por Rubros de Ingresos.

Proveedores por Pagar a Corto Plazo

Representa los adeudos con proveedores derivados de operaciones del MUNICIPIO DE ZOQUIAPAN, PUEBLA, con vencimiento menor o igual a doce meses.

AL 31 DE DICIEMBRE DE 2018

• Pasivo No Circulante

Destacan entre las principales partidas del Pasivo No Circulante las siguientes:

Concepto	2018
PROVISIÓN PARA CONTINGENCIAS A LARGO PLAZO	\$.00
Suma de Pasivos a Largo Plazo	\$ -

II) NOTAS AL ESTADO DE ACTIVIDADES

Ingresos de Gestión

Concepto	2018	2017
INGRESOS Y OTROS BENEFICIOS		
Ingresos de la Gestión	0.00	209,508.23
Impuestos	52,339.00	32,620.00
Cuotas y Aportaciones de Seguridad Social	0.00	0.00
Contribuciones de Mejoras	0.00	0.00
Derechos	280,545.85	116,357.23
Productos de Tipo Corriente	52,626.00	55,031.00
Aprovechamientos de Tipo Corriente	4,897.70	5,500.00
Ingresos por Venta de Bienes y Servicios	0.00	0.00
Ingresos no Comprendidos en las Fracciones de la Ley de Ingresos Causados en Ejercicios	0.00	0.00
Participaciones, Aportaciones, Transferencias, Asignaciones, Subsidios y Otras Ayudas	22,041,679.47	19,372,594.63
Participaciones y Aportaciones	22,041,679.47	19,372,594.63
Transferencias, Asignaciones, Subsidios y Otras ayudas	0.00	0.00
Otros Ingresos y Beneficios	391.30	1,497.81
Ingresos Financieros	391.30	1,497.81
Incremento por Variación de Inventarios	0.00	0.00
Disminución del Exceso de Estimaciones por Pérdida o Deterioro u Obsolescencia	0.00	0.00
Disminución del Exceso de Provisiones	0.00	0.00
Otros Ingresos y Beneficios Varios	0.00	0.00
Total de Ingresos y Otros Beneficios	22,042,070.77	19,583,600.67

Concepto	Importe
	\$.00
Subtotal Aportaciones	\$ -
	\$.00
Subtotal Capacitación y Consultoría	\$ -
	\$.00
Subtotal Venta de Publicaciones	\$ -
	\$.00
Subtotal Otros	\$ -
	\$.00
Subtotal Productos Financieros	\$ -
Suma	\$ -

Gastos y Otras Pérdidas:

GASTOS Y OTRAS PÉRDIDAS		
Gastos de Funcionamiento	7,653,597.10	6,797,702.25
Servicios Personales	3,226,692.39	3,539,498.32
Materiales y Suministros	1,285,219.73	1,125,353.24
Servicios Generales	3,141,684.98	2,132,850.69
Transferencias, Asignaciones, Subsidios y Otras Ayudas	2,377,784.51	3,535,018.20
Transferencias Internas y Asignaciones al Sector Público	0.00	0.00
Transferencias al Resto del Sector Público	0.00	0.00
Subsidios y Subvenciones	0.00	414,796.02
Ayudas Sociales	2,377,784.51	3,120,222.18
Pensiones y Jubilaciones	0.00	0.00
Transferencias a Fideicomisos, Mandatos y Contratos Análogos	0.00	0.00

AL 31 DE DICIEMBRE DE 2018

Transferencias a la Seguridad Social	0.00	0.00
Donativos	0.00	0.00
Transferencias al Exterior	0.00	0.00
Participaciones y Aportaciones	837,375.70	0.00
Participaciones	0.00	0.00
Aportaciones	0.00	0.00
Convenios	837,375.70	0.00
Intereses, Comisiones y Otros Gastos de la Deuda Pública	0.00	0.00
Intereses de la Deuda Pública	0.00	0.00
Comisiones de la Deuda Pública	0.00	0.00
Gastos de la Deuda Pública	0.00	0.00
Costo por Coberturas	0.00	0.00
Apoyos Financieros	0.00	0.00
Otros Gastos y Pérdidas Extraordinarias	0.00	0.00
Estimaciones, Depreciaciones, Deterioros, Obsolescencia y Amortizaciones	0.00	0.00
Provisiones	0.00	0.00
Disminución de Inventarios	0.00	0.00
Aumento por Insuficiencia de Estimaciones por Pérdida o Deterioro y Obsolescencia	0.00	0.00
Aumento por Insuficiencia de Provisiones	0.00	0.00
Otros Gastos	0.00	0.00
Inversión Pública	11,019,416.48	9,157,952.54
Inversión Pública no Capitalizable	11,019,416.48	9,157,952.54
Total de Gastos y Otras Pérdidas	21,888,173.79	19,490,672.99

Concepto	Importe
GASTOS DE FUNCIONAMIENTO	\$ 7,653,597.10
TRANSFERENCIAS, ASIGNACIONES, SUBSIDIOS Y OTRAS AYUDAS	\$ 2,377,784.51
PARTICIPACIONES Y AFORTACIONES	\$ 837,375.70
INTERESES, COMISIONES Y OTROS GASTOS DE LA DEUDA PUBLICA	\$.00
OTROS GASTOS Y PÉRDIDAS EXTRAORDINARIAS	\$.00
Suma de GASTOS Y OTRAS PÉRDIDAS	\$ 10,868,757.31

A su vez se presentan aquellos rubros que en forma individual representan el 8.0% o más del total de los gastos:

Concepto	Importe	%
REMUNERACIONES AL PERSONAL DE CARÁCTER PERMANENTE	\$ 3,157,617.65	29%
SERVICIOS PROFESIONALES, CIENTÍFICOS Y TÉCNICOS Y OTROS SERVICIOS	\$ 872,946.90	8%
SEGURIDAD SOCIAL	\$.00	0%

III) NOTAS AL ESTADO DE VARIACIÓN EN LA HACIENDA PÚBLICA

MODIFICACIONES AL PATRIMONIO CONTRIBUIDO

ACTUALIZACION DE LA HACIENDA PUBLICA/ PATRIMONIO \$ -

PROCEDENCIA DE LOS RECURSOS QUE MODIFICAN EL PATRIMONIO GENERADO

TIPO RESULTADO DEL EJERCICIO
 NATURALEZA RESULTADO DEL EJERCICIO
 MONTO 544,305.53

TIPO RESULTADO DE EJERCICIOS ANTERIORES
 NATURALEZA RESULTADO DE EJERCICIOS ANTERIORES
 MONTO - 11,688,568.78

En el periodo que se informa no hubo variaciones al Patrimonio Contribuido

En el periodo que se informa el patrimonio generado, procede de la recepción de las aportaciones ordinarias tanto por las entidades federativas y la Secretaría de Hacienda y Crédito Público, así como por la recepción de aportaciones extraordinarias tanto de entidades federativas y municipios.

AL 31 DE DICIEMBRE DE 2018

IV) NOTAS AL ESTADO DE FLUJOS DE EFECTIVO

Efectivo y equivalentes

Concepto	2018	2017
BANCOS/TESORERÍA	\$ 132,597.65	\$ 132,974.68
BANCOS/DEPENDENCIAS Y OTROS	\$.00	\$.00
INVERSIONES TEMPORALES (HASTA 3 ME)	\$.00	\$.00
FONDOS CON AFECTACIÓN ESPECÍFICA	\$.00	\$.00
DEPÓSITOS DE FONDOS DE TERCEROS E	\$.00	\$.00
Total de EFECTIVO Y EQUIVALENTES	\$ 132,597.65	\$ 132,974.68

ADQUISICION DE BIENES MUEBLES E INMUEBLES

Concepto	2018
BIENES INMUEBLES	\$.00
CONSTRUCCIONES EN PROCESO	\$.00
BIENES MUEBLES	\$ 88,857.89
Total de BIENES MUEBLES E INMUEBLES	\$ 88,857.89

	2018	2017
Ahorro/Desahorro antes de rubros		
Movimientos de partidas (o rubros) que no		
Depreciación		
Amortización		
Incrementos en las provisiones		
Incremento en inversiones producido por revaluación		
Ganancia/pérdida en venta de propiedad, planta y equipo		
Incremento en cuentas por cobrar		
Partidas extraordinarias		

V) CONCILIACIÓN ENTRE LOS INGRESOS PRESUPUESTARIOS Y CONTABLES, ASÍ COMO ENTRE LOS EGRESOS PRESUPUESTARIOS Y LOS GASTOS CONTABLES

La conciliación se presentará atendiendo a lo dispuesto por el Acuerdo por el que se emite el formato de conciliación entre los ingresos presupuestarios y contables, así como entre los egresos presupuestarios y los gastos contables.

b) NOTAS DE MEMORIA (CUENTAS DE ORDEN)

Las cuentas de orden se utilizan para registrar movimientos de valores que no afecten o modifiquen el balance del ente contable, sin embargo, su incorporación en libros es necesaria con fines de recordatorio contable, de control y en general sobre los aspectos administrativos, o bien, para consignar sus derechos o responsabilidades contingentes que puedan, o no, presentarse en el futuro.

Las cuentas que se manejan para efectos de estas Notas son las siguientes:

Cuentas de Orden Contables y Presupuestarias:

Contables:

AL 31 DE DICIEMBRE DE 2018

Concepto	Importe
VALORES	\$.00
EMISIÓN DE OBLIGACIONES	\$.00
AVALES Y GARANTÍAS	\$.00
JUICIOS	\$.00
INVERSIÓN MEDIANTE PROYECTOS PARA PRESTACIÓN DE SERVICIOS	\$.00
BIENES EN CONCESIONADOS O EN COMODATO	\$.00
	\$.00
Suma CUENTAS DE ORDEN CONTABLES	\$ -

Presupuestarias:

8110 LEY DE INGRESOS ESTIMADA
8120 LEY DE INGRESOS POR EJECUTAR
8130 MODIFICACIONES A LA LEY DE INGRESOS ESTIMADA
8140 LEY DE INGRESOS DEVENGADA
8150 LEY DE INGRESOS RECAUDADA

CUENTAS DE ORDEN PRESUPUESTARIAS DE EGRESO.

8210 PRESUPUESTO DE EGRESOS APROBADO
8220 PRESUPUESTO DE EGRESOS POR EJERCER
8230 MODIFICACIONES AL PRESUPUESTO DE EGRESOS APROBADO
8240 PRESUPUESTO DE EGRESOS COMPROMETIDO
8250 PRESUPUESTO DE EGRESOS DEVENGADO
8260 PRESUPUESTO DE EGRESOS EJERCIDO
8270 PRESUPUESTO DE EGRESOS PAGADO

c) NOTAS DE GESTIÓN ADMINISTRATIVA

1. Introducción

Los Estados Financieros de los entes públicos, proveen de información financiera a los principales usuarios de la misma, al Congreso y a los ciudadanos.

El objetivo del presente documento es la revelación del contexto y de los aspectos económicos-financieros más relevantes que influyeron en las decisiones del período, y que deberán ser considerados en la elaboración de los estados financieros para la mayor comprensión de los mismos y sus particularidades.

De esta manera, se informa y explica la respuesta del gobierno a las condiciones relacionadas con la información financiera de cada período de gestión; además, de exponer aquellas políticas que podrían afectar la toma de decisiones en períodos posteriores.

2. Panorama Económico y Financiero

La Economía mexicana transitara 2018 en un contexto de importantes fuentes de incertidumbre, entre las que destacan la renegociación del Tratado de Libre Comercio de América del Norte (TLCAN) y las elecciones presidenciales. A pesar de estas incertidumbres, estimo que el crecimiento económico sera similar o superior al del año pasado oscilando en alrededor de 2.0 por ciento. Este crecimiento estara impulsado principalmente por el sector externo. En un contexto en el que el sector manufacturero de Estados Unidos crece con vigor y en el que el comercio global se recupera del estancamiento que sufrió despues de la crisis financiera global, las exportaciones mexicanas seguiran creciendo a tasas elevadas, que rondaran 10 por ciento. Por su parte, la caída en el consumo se detendra a medida que la inflación disminuya y, por tanto, se reuperen los salarios reales.

3. Autorización e Historia

AL 31 DE DICIEMBRE DE 2018

El nombre de Zoquiapan, proviene de la voces aztecas: "zoquitl", lodo, cieno; "atl", agua; y "pan", sobre, en; "en agua lodosa o cenagosa".

Fundado en la época prehispánica por grupos totonacas, otomíes y nahuas; sometidos a la Triple Alianza (México-Texcoco-Tlacopan), fueron tributarios de Texcoco.

Perteneció al antiguo distrito de Tetela de Oro y en 1895 se constituyó como municipio libre 1895 Se crea como municipio libre.

1918 Revolucionarios queman el Palacio Municipal, afectando los archivos.

Cabecera municipal

Zoquiapan.

Su actividad económica preponderante es la Agricultura. Su distancia aproximada a la capital del estado es de 216 kilómetros. Tiene una población aproximada de 1,215 habitantes.

Principales Localidades

Cuenta con 16 Localidades, destacando entre las más importantes:

Amatla.

Su actividad económica preponderante es la Agricultura. Su distancia aproximada a la cabecera municipal de 10 kilómetros de terracería. Tiene una población de 264 habitantes.

San Antonio Buena Vista.

Su actividad económica preponderante es la Agricultura. Su distancia aproximada a la cabecera municipal es de 2 kilómetros. Tiene una población aproximada de 202 habitantes.

4. Organización y Objeto Social

Con base en el artículo 115 fracción III de la Constitución Política de los Estados Unidos Mexicanos se establecen las siguientes funciones y servicios públicos:

a) Agua potable, drenaje, alcantarillado, tratamiento y disposición de sus aguas residuales; Inciso reformado DOF 23-12-1999

b) Alumbrado público.

c) Limpia, recolección, traslado, tratamiento y disposición final de residuos; Inciso reformado DOF 23-12-1999

d) Mercados y centrales de abasto.

e) Panteones.

f) Rastro.

g) Calles, parques y jardines y su equipamiento; Inciso reformado DOF 23-12-1999

h) Seguridad pública, en los términos del artículo 21 de esta Constitución, policía preventiva municipal y tránsito; e Inciso reformado DOF 23-12-1999

i) Los demás que las Legislaturas locales determinen según las condiciones territoriales y socio-económicas de los Municipios, así como su capacidad administrativa y financiera.

Sin perjuicio de su competencia constitucional, en el desempeño de las funciones o la prestación de los servicios a su cargo, los municipios observarán lo dispuesto por las leyes federales y estatales. Párrafo reformado DOF 23-12-1999

Los Municipios, previo acuerdo entre sus ayuntamientos, podrán coordinarse y asociarse para la más eficaz prestación de los servicios públicos o el mejor ejercicio de las funciones que les correspondan. En este caso y tratándose de la asociación de municipios de dos o más Estados, deberán contar con la aprobación de las legislaturas de los Estados respectivas. Así mismo cuando a juicio del ayuntamiento respectivo sea necesario, podrán celebrar convenios con el Estado para que éste, de manera directa o a través del organismo correspondiente, se haga cargo en forma temporal de algunos de ellos, o bien se presten o ejerzan coordinadamente por el Estado y el propio municipio; Párrafo adicionado DOF 23-12-1999

La principal actividad del municipio es La Administración Pública en General así lo establece la cedula de identificación fiscal.

El ejercicio fiscal es 2016

En cuanto al régimen jurídico debe observar lo siguiente:

LEGISLACION FEDERAL

Constitución Política de los Estados Unidos Mexicanos

Ley General de Contabilidad Gubernamental

Ley Federal de Presupuesto y Responsabilidad Hacendaria

Ley de Coordinación Fiscal

Ley de Fiscalización Superior y Rendición de Cuentas de la Federación

Ley de Disciplina Financiera de las Entidades Federativas y Municipios

Las contribuciones a que está obligado son las siguientes:

- Declaración informativa anual de pagos y retenciones de servicios profesionales. Personas Morales. Impuesto Sobre la Renta

- Entero de retención de ISR por servicios profesionales. MENSUAL

- Entero de retenciones mensuales de ISR por sueldos y salarios

- Entero mensual de retenciones de ISR de ingresos por arrendamiento.

- declaración informativa anual de retenciones de ISR por arrendamiento de inmuebles

- declaración informativa anual de retenciones de ISR por sueldos y salarios e ingresos asimilados a salarios

- Declaración Informativa mensual de Proveedores

- Informativa anual del subsidio para el empleo

Presidente Municipal

1 Síndico

6 Regidores de mayoría relativa y
2 de representación proporcional.

Comisiones

Hacienda

Gobernación

Industria y Comercio

Obras Públicas

Salud

Educación

Ecología



Fideicomisos, mandatos y análogos de los cuales es fideicomitente o fideicomisario.

No tiene estos instrumentos el ayuntamiento.

5. Bases de Preparación de los Estados Financieros

Si se ha observado la normatividad emitida por el CONAC, cumpliendo con la implementación del Manual de contabilidad, así como la aplicación de los Postulados Básicos de Contabilidad Gubernamental y las disposiciones legales aplicables.

Con la finalidad de dar cumplimiento a la Ley General de Contabilidad, se implementó el Sistema Automatizado de Administración y Contabilidad Gubernamental SAACG.NET, por lo que la información contable, financiera y presupuestal de Enero a Diciembre se encuentra registrada en dicho sistema.

6. Políticas de Contabilidad Significativas

En el caso de los bienes inmuebles se actualiza el valor en base a la información catastral que se recibe.

Informar sobre la realización de operaciones en el extranjero y de sus efectos en la información financiera gubernamental.

No aplica para el municipio de Zoquiapan.

Método de valuación de la inversión en acciones de Compañías subsidiarias no consolidadas y asociadas.

No aplica para el municipio de Zoquiapan.

Sistema y método de valuación de inventarios y costo de lo vendido.

No aplica para el municipio de Zoquiapan.

Beneficios a empleados: revelar el cálculo de la reserva actuarial, valor presente de los ingresos esperados comparado con el valor presente de la estimación de gastos tanto de los beneficiarios actuales como futuros.

No aplica para el municipio de Zoquiapan.

Provisiones: objetivo de su creación, monto y plazo.

No aplica para el municipio de Zoquiapan.

Reservas: objetivo de su creación, monto y plazo.

AL 31 DE DICIEMBRE DE 2018

Reversión: sujeto de su creación, monto y plazo.

No aplica para el municipio de Zoquiapan

Cambios en políticas contables y corrección de errores junto con la revelación de los efectos que se tendrá en la información financiera del ente público, ya sea retrospectivos o prospectivos.

Reclasificaciones: se deben revelar todos aquellos movimientos entre cuentas por efectos de cambios en los tipos de operaciones.

Se hacen las reclasificaciones de acuerdo a los lineamientos emitidos por la Auditoría Superior del Estado de Puebla.

Depuración y cancelación de saldos.

No aplica para el municipio de Zoquiapan

7. Posición en Moneda Extranjera y Protección por Riesgo Cambiario

No aplica para el municipio de Zoquiapan

8. Reporte Analítico del Activo

Vida útil o porcentajes de depreciación, deterioro o amortización utilizados en los diferentes tipos de activos.

Se utilizan los lineamientos establecidos por el CONAC llamados Guía de vida útil estimada y % de depreciación.

Cambios en el porcentaje de depreciación o valor residual de los activos.

Importe de los gastos capitalizados en el ejercicio, tanto financieros como de investigación y desarrollo.

Riesgos por tipo de cambio o tipo de interés de las inversiones financieras.

Valor activado en el ejercicio de los bienes construidos por la entidad.

Otras circunstancias de carácter significativo que afecten el activo, tales como bienes en garantía, señalados en embargos, litigios, títulos de inversiones entregados en garantías, baja significativa del valor de inversiones financieras, etc.

Desmantelamiento de Activos, procedimientos, implicaciones, efectos contables. Administración de activos; planeación con el objetivo de que el ente los utilice de manera más efectiva.

No aplican al municipio de Zoquiapan, Puebla

9. Fideicomisos, Mandatos y Análogos

No aplican al municipio de Zoquiapan, Puebla.

10. Reporte de la Recaudación

RECAUDACION DEL EJERCICIO

IMPUESTOS SOBRE EL PATRIMONIO	52,339.00
DERECHOS POR PRESTACIÓN DE SERVICIOS	280,545.85
PRODUCTOS DE TIPO CORRIENTE	52,626.00
APROVECHAMIENTOS DE TIPO CORRIENTE	4,897.70
PARTICIPACIONES	10,708,064.20
APORTACIONES	7,859,364.77
CONVENIOS	3,474,250.50
OTROS INGRESOS Y BENEFICIOS	391.30
Total	\$22,432,479.32

PROYECCION DE RECAUDACION

CONCEPTO	ESTIMADO	RECAUDADO	POR RECAUDAR
IMPUESTOS SOBRE EL PATRIMONIO	\$64,735.00	\$52,339.00	\$0.00
DERECHOS POR PRESTACIÓN DE SERVICIOS	\$155,685.00	\$280,545.85	\$0.00
PRODUCTOS DE TIPO CORRIENTE	\$90,950.00	\$52,626.00	\$0.00
APROVECHAMIENTOS DE TIPO CORRIENTE	\$5,350.00	\$4,897.70	\$0.00
PARTICIPACIONES	\$9,643,942.00	\$10,708,064.20	\$0.00
APORTACIONES	\$953,930.00	\$7,859,364.77	\$0.00
CONVENIOS	\$0.00	\$3,474,250.50	\$0.00
OTROS INGRESOS Y BENEFICIOS	\$0.00	\$391.30	\$0.00
Total	\$10,914,592.00	\$22,432,479.32	\$0.00

11. Información sobre la Deuda y el Reporte Analítico de la Deuda

AL 31 DE DICIEMBRE DE 2018

No aplican al municipio de Zoquiapan, Puebla.

12. Calificaciones otorgadas

No aplican al municipio de Zoquiapan, Puebla.

13. Proceso de Mejora

No aplican al municipio de Zoquiapan, Puebla.

14. Información por Segmentos

No aplican al municipio de Zoquiapan, Puebla.

15. Eventos Posteriores al Cierre

Al momento no se tienen eventos posteriores al cierre, en caso de hacerlos se observaran los lineamientos de la Auditoría Superior del Estado de Puebla.

16. Partes Relacionadas

No aplican al municipio de Zoquiapan, Puebla.


17. Responsabilidad Sobre la Presentación Razonable de la Información Contable

Se cumple con lo establecido por la CONAC que La Información Contable deberá estar firmada en cada página de la misma e incluir al final la siguiente leyenda: "Bajo protesta de decir verdad declaramos que los Estados Financieros y sus notas, son razonablemente correctos y son responsabilidad del emisor".

"Bajo protesta de decir verdad declaramos que los Estados Financieros y sus notas, son razonablemente correctos y son responsabilidad del emisor".


PRESIDENCIA MUNICIPAL
ENFRA. LUZ TORAL PATRICIO,
NOMBRE Y FIRMA
PRESIDENTE MUNICIPAL O TITULAR

2018 - 2021


LIC. ELISEO TIRADO LOBATO
NOMBRE Y FIRMA
TESORERO MUNICIPAL O EQUIVALENTE

TESORERÍA
MUNICIPAL
ZOQUIAPAN, PUE.
2018-2021

