

MUNICIPIO DE ZOQUIAPAN PUEBLA

FLUJO DE FONDOS
Del 1 de Enero al 31 de Diciembre de 2021
(Cifras en pesos)

Concepto	Estimado/ Aprobado	Devengado	Recaudado/ Pagado
RUBROS DE INGRESO	21,628,490.00	22,791,695.90	21,951,913.08
IMPUESTOS	74,205.00	55,403.00	55,283.00
CUOTAS Y APORTACIONES DE SEGURIDAD SOCIAL	0.00	0.00	0.00
CONTRIBUCIONES DE MEJORAS	0.00	0.00	0.00
DERECHOS	178,447.00	241,556.50	238,153.00
PRODUCTOS	104,245.00	56,129.23	55,649.23
APROVECHAMIENTOS	6,133.00	592,418.74	592,418.74
INGRESOS POR VENTAS DE BIENES Y SERVICIOS	0.00	0.00	0.00
PARTICIPACIONES Y APORTACIONES	21,265,460.00	21,846,188.43	21,010,409.11
TRANSFERENCIAS, ASIGNACIONES, SUBSIDIOS Y OTRAS AYUDAS	0.00	0.00	0.00
INGRESOS DERIVADOS DE FINANCIAMIENTOS	0.00	0.00	0.00
CAPÍTULOS DE GASTO	21,628,490.00	21,296,921.73	20,253,681.72
SERVICIOS PERSONALES	4,305,420.00	4,307,020.65	4,091,146.47
MATERIALES Y SUMINISTROS	2,352,524.00	2,236,097.37	2,236,097.37
SERVICIOS GENERALES	3,859,432.50	4,588,856.44	4,445,305.66
TRANSFERENCIAS, ASIGNACIONES, SUBSIDIOS Y OTRAS AYUDAS	2,079,244.50	2,201,339.98	2,201,339.98
BIENES MUEBLES, INMUEBLES E INTANGIBLES	500,275.00	33,127.00	33,127.00
INVERSIÓN PÚBLICA	8,531,594.00	7,930,480.29	7,246,665.24
INVERSIONES FINANCIERAS Y OTRAS	0.00	0.00	0.00
PROVISIONES	0.00	0.00	0.00
PARTICIPACIONES Y APORTACIONES	0.00	0.00	0.00
DEUDA PÚBLICA	0.00	0.00	0.00
SUPERÁVIT/DEFICIT	0.00	1,494,774.17	1,698,231.36


MUNICIPIO DE ZOQUIAPAN PUEBLA


FLUJO DE FONDOS
Del 1 de Enero al 31 de Diciembre de 2021
(Cifras en pesos)

Concepto	Estimado/ Aprobado	Devengado	Recaudado/ Pagado
NO ETIQUETADO	0.00	1,495,885.54	871,976.90
RECURSOS FISCALES	0.00	-181,926.62	-185,930.12
FINANCIAMIENTOS INTERNOS	0.00	0.00	0.00
FINANCIAMIENTOS EXTERNOS	0.00	0.00	0.00
INGRESOS PROPIOS	0.00	0.00	0.00
RECURSOS FEDERALES	0.00	1,677,812.16	1,057,907.02
RECURSOS ESTATALES	0.00	0.00	0.00
OTROS RECURSOS	0.00	0.00	0.00
ETIQUETADO	0.00	-1,111.37	826,254.46
RECURSOS FEDERALES	0.00	457.30	827,823.13
RECURSOS ESTATALES	0.00	0.00	0.00
OTROS RECURSOS	0.00	-1,568.67	-1,568.67
SUPERÁVIT/DEFICIT	0.00	1,494,774.17	1,698,231.36

Bajo protesta de decir verdad declaramos que los Estados Financieros y sus notas,
son razonablemente correctos y son responsabilidad del emisor.





ANA TERE HERNANDEZ GONZALEZ
PRESIDENTA MUNICIPAL


JESSICA ESMERALDA GARCIA JUAREZ
TESORERA MUNICIPAL



PRESIDENCIA MUNICIPAL
ZOQUIAPAN, PUE.
2021-2024


ALEXIS PANTOJA HERNANDEZ
SECRETARIO DEL H. AYUNTAMIENTO

TESORERÍA MUNICIPAL
ZOQUIAPAN, PUE
2021-2024


SECRETARÍA
MUNICIPAL
ZOQUIAPAN, PUE.
2021-2024