

## MUNICIPIO DE ZOQUIAPAN PUEBLA

FLUJO DE FONDOS  
 Del 1 de Enero al 30 de Noviembre de 2021  
 (Cifras en pesos)

Concepto	Estimado/ Aprobado	Devengado	Recaudado/ Pagado
RUBROS DE INGRESO	21,628,490.00	20,897,134.04	20,057,351.22
IMPUESTOS	74,205.00	52,683.00	52,563.00
CUOTAS Y APORTACIONES DE SEGURIDAD SOCIAL	0.00	0.00	0.00
CONTRIBUCIONES DE MEJORAS	0.00	0.00	0.00
DERECHOS	178,447.00	205,666.25	202,262.75
PRODUCTOS	104,245.00	54,082.98	53,602.98
APROVECHAMIENTOS	6,133.00	592,418.74	592,418.74
INGRESOS POR VENTAS DE BIENES Y SERVICIOS	0.00	0.00	0.00
PARTICIPACIONES Y APORTACIONES	21,265,460.00	19,992,283.07	19,156,503.75
TRANSFERENCIAS, ASIGNACIONES, SUBSIDIOS Y OTRAS AYUDAS	0.00	0.00	0.00
INGRESOS DERIVADOS DE FINANCIAMIENTOS	0.00	0.00	0.00
CAPÍTULOS DE GASTO	21,628,490.00	19,064,347.16	19,051,626.34
SERVICIOS PERSONALES	4,305,420.00	3,645,058.51	3,632,837.69
MATERIALES Y SUMINISTROS	2,352,524.00	1,779,880.91	1,779,880.91
SERVICIOS GENERALES	3,859,432.50	4,252,725.52	4,252,225.52
TRANSFERENCIAS, ASIGNACIONES, SUBSIDIOS Y OTRAS AYUDAS	2,079,244.50	2,106,889.98	2,106,889.98
BIENES MUEBLES, INMUEBLES E INTANGIBLES	500,275.00	33,127.00	33,127.00
INVERSIÓN PÚBLICA	8,531,594.00	7,246,665.24	7,246,665.24
INVERSIONES FINANCIERAS Y OTRAS	0.00	0.00	0.00
PROVISIONES			
PARTICIPACIONES Y APORTACIONES	0.00	0.00	0.00
DEUDA PÚBLICA	0.00	0.00	0.00
SUPERÁVIT/DEFICIT	0.00	1,832,786.88	1,005,724.88

MUNICIPIO DE ZOQUIAPAN PUEBLA


FLUJO DE FONDOS  
Del 1 de Enero al 30 de Noviembre de 2021  
(Cifras en pesos)


Concepto	Estimado/ Aprobado	Devengado	Recaudado/ Pagado
NO ETIQUETADO			
RECURSOS FISCALES	0.00	1,009,258.82	182,196.82
FINANCIAMIENTOS INTERNOS	0.00	-156,521.78	-160,525.28
FINANCIAMIENTOS EXTERNOS	0.00	0.00	0.00
INGRESOS PROPIOS	0.00	0.00	0.00
RECURSOS FEDERALES	0.00	0.00	0.00
RECURSOS ESTATALES	0.00	1,165,780.60	342,722.10
OTROS RECURSOS	0.00	0.00	0.00
ETIQUETADO			
RECURSOS FEDERALES	0.00	823,528.06	823,528.06
RECURSOS ESTATALES	0.00	825,096.73	825,096.73
OTROS RECURSOS	0.00	0.00	0.00
SUPERÁVIT/DEFICIT	0.00	-1,568.67	-1,568.67
		1,832,786.88	1,005,724.88

Bajo protesta de decir verdad declaramos que los Estados Financieros y sus notas, son razonablemente correctos y son responsabilidad del emisor.




**PRESIDENCIA MUNICIPAL**  
**ZOQUIAPAN, PUE.**  
**2021-2024**

  
ANA TERE HERNANDEZ GONZALEZ  
PRESIDENTA MUNICIPAL

  
JESSICA ESMERALDA GARCIA JUAREZ  
TESORERA MUNICIPAL



**TESORERÍA MUNICIPAL**  
**ZOQUIAPAN, PUE.**  
**2021-2024**

  
ALEXIS PANTOJA HERNANDEZ  
SECRETARIO DEL H. AYUNTAMIENTO



**SECRETARÍA**  
**MUNICIPAL**  
**ZOQUIAPAN, PUE.**  
**2021-2024**