

MUNICIPIO DE ZOQUIAPAN PUEBLA

FLUJO DE FONDOS
 Del 1 de Enero al 31 de Octubre de 2021
 (Cifras en pesos)

Concepto	Estimado/ Aprobado	Devengado	Recaudado/ Pagado
RUBROS DE INGRESO			
IMPUESTOS	21,628,490.00	19,852,535.93	19,012,753.11
CUOTAS Y APORTACIONES DE SEGURIDAD SOCIAL	74,205.00	51,952.00	51,832.00
CONTRIBUCIONES DE MEJORAS	0.00	0.00	0.00
DERECHOS	0.00	0.00	0.00
PRODUCTOS	178,447.00	176,762.25	173,358.75
APROVECHAMIENTOS	104,245.00	49,761.78	49,281.78
INGRESOS POR VENTAS DE BIENES Y SERVICIOS	6,133.00	592,418.74	592,418.74
PARTICIPACIONES Y APORTACIONES	0.00	0.00	0.00
TRANSFERENCIAS, ASIGNACIONES, SUBSIDIOS Y OTRAS AYUDAS	21,265,460.00	18,981,641.16	18,145,861.84
INGRESOS DERIVADOS DE FINANCIAMIENTOS	0.00	0.00	0.00
CAPÍTULOS DE GASTO	21,628,490.00	18,324,344.28	18,115,885.01
SERVICIOS PERSONALES	4,305,420.00	3,218,355.56	3,015,086.69
MATERIALES Y SUMINISTROS	2,352,524.00	1,597,798.58	1,595,196.18
SERVICIOS GENERALES	3,859,432.50	4,151,902.42	4,149,314.42
TRANSFERENCIAS, ASIGNACIONES, SUBSIDIOS Y OTRAS AYUDAS	2,079,244.50	2,076,495.48	2,076,495.48
BIENES MUEBLES, INMUEBLES E INTANGIBLES	500,275.00	33,127.00	33,127.00
INVERSIÓN PÚBLICA	8,531,594.00	7,246,665.24	7,246,665.24
INVERSIONES FINANCIERAS Y OTRAS	0.00	0.00	0.00
PROVISIONES	0.00	0.00	0.00
PARTICIPACIONES Y APORTACIONES	0.00	0.00	0.00
DEUDA PÚBLICA	0.00	0.00	0.00
SUPERÁVIT/DEFICIT	0.00	1,528,191.65	896,868.10

MUNICIPIO DE ZOQUIAPAN PUEBLA


FLUJO DE FONDOS
Del 1 de Enero al 31 de Octubre de 2021
(Cifras en pesos)


Concepto	Estimado/ Aprobado	Devengado	Recaudado/ Pagado
NO ETIQUETADO			
RECURSOS FISCALES	0.00	1,537,386.85	906,063.30
FINANCIAMIENTOS INTERNOS	0.00	-189,719.28	-193,722.78
FINANCIAMIENTOS EXTERNOS	0.00	0.00	0.00
INGRESOS PROPIOS	0.00	0.00	0.00
RECURSOS FEDERALES	0.00	0.00	0.00
RECURSOS ESTATALES	0.00	1,727,106.13	1,099,786.08
OTROS RECURSOS	0.00	0.00	0.00
ETIQUETADO	0.00	0.00	0.00
RECURSOS FEDERALES	0.00	-9,195.20	-9,195.20
RECURSOS ESTATALES	0.00	-7,626.53	-7,626.53
OTROS RECURSOS	0.00	0.00	0.00
SUPERÁVIT/DEFICIT	0.00	-1,568.67	-1,568.67
	0.00	1,528,191.65	896,868.10



Bajo protesta de decir verdad declaramos que los Estados Financieros y sus notas, son razonablemente correctos y son responsabilidad del emisor.


PRESIDENCIA MUNICIPAL
ZOQUIAPAN, PUE.
2021-2024


ANA TERE HERNANDEZ GONZALEZ
PRESIDENTA MUNICIPAL


JESSICA ESMERALDA GARCIA JUAREZ
TESORERA MUNICIPAL



TESORERÍA MUNICIPAL
ZOQUIAPAN, PUE.
2021-2024


ALEXIS PANTOJA HERNANDEZ
SECRETARIO DEL H. AYUNTAMIENTO



SECRETARÍA
MUNICIPAL
ZOQUIAPAN, PUE.
2021-2024