

MUNICIPIO DE ZOQUIAPAN PUEBLA

FLUJO DE FONDOS
Del 1 de Enero al 31 de Octubre de 2022
(Cifras en pesos)



Concepto	Estimado/ Aprobado	Devengado	Recaudado/ Pagado
RUBROS DE INGRESO	23,984,961.31	20,014,086.17	20,012,980.85
IMPUESTOS	69,232.88	32,826.00	32,826.00
CUOTAS Y APORTACIONES DE SEGURIDAD SOCIAL	0.00	0.00	0.00
CONTRIBUCIONES DE MEJORAS	0.00	0.00	0.00
DERECHOS	235,558.97	172,085.00	172,050.50
PRODUCTOS	66,314.12	104,823.18	104,752.36
APROVECHAMIENTOS	789,475.92	12,200.00	12,200.00
INGRESOS POR VENTAS DE BIENES Y SERVICIOS	0.00	0.00	0.00
PARTICIPACIONES Y APORTACIONES	22,824,379.42	19,692,151.99	19,691,151.99
TRANSFERENCIAS, ASIGNACIONES, SUBSIDIOS Y OTRAS AYUDAS	0.00	0.00	0.00
INGRESOS DERIVADOS DE FINANCIAMIENTOS	0.00	0.00	0.00
CAPÍTULOS DE GASTO	23,984,961.31	16,337,546.72	16,315,462.67
SERVICIOS PERSONALES	5,393,551.53	4,726,427.89	4,704,343.84
MATERIALES Y SUMINISTROS	2,899,673.65	1,804,443.12	1,804,443.12
SERVICIOS GENERALES	4,437,375.39	2,801,441.52	2,801,441.52
TRANSFERENCIAS, ASIGNACIONES, SUBSIDIOS Y OTRAS AYUDAS	1,985,184.48	773,929.06	773,929.06
BIENES MUEBLES, INMUEBLES E INTANGIBLES	23,329.21	714,486.00	714,486.00
INVERSIÓN PÚBLICA	9,245,847.05	5,516,819.13	5,516,819.13
INVERSIONES FINANCIERAS Y OTRAS	0.00	0.00	0.00
PROVISIONES	0.00	0.00	0.00
PARTICIPACIONES Y APORTACIONES	0.00	0.00	0.00
DEUDA PÚBLICA	0.00	0.00	0.00
SUPERÁVIT/DEFICIT	0.00	3,676,539.45	3,697,518.18

MUNICIPIO DE ZOQUIAPAN PUEBLA



FLUJO DE FONDOS
Del 1 de Enero al 31 de Octubre de 2022
(Cifras en pesos)

Concepto	Estimado/ Aprobado	Devengado	Recaudado/ Pagado
NO ETIQUETADO	-6,888.53	134,272.06	155,251.63
RECURSOS FISCALES	-8,036.69	76,013.46	75,481.01
FINANCIAMIENTOS INTERNOS	0.00	0.00	0.00
FINANCIAMIENTOS EXTERNOS	0.00	0.00	0.00
INGRESOS PROPIOS	0.00	0.00	0.00
RECURSOS FEDERALES	1,148.16	58,258.60	79,770.62
RECURSOS ESTATALES	0.00	0.00	0.00
OTROS RECURSOS	0.00	0.00	0.00
ETIQUETADO	6,888.53	3,542,267.39	3,542,266.55
RECURSOS FEDERALES	6,888.53	3,542,267.39	3,542,266.55
RECURSOS ESTATALES	0.00	0.00	0.00
OTROS RECURSOS	0.00	0.00	0.00
SUPERÁVIT/DEFICIT	0.00	3,676,539.45	3,697,518.18


Bajo protesta de decir verdad declaramos que los Estados Financieros y sus notas son razonables y correctos y son responsabilidad del emisor.

PRESIDENCIA MUNICIPAL
ANA TERE HERNANDEZ GONZALEZ
PRESIDENTA MUNICIPAL
ZOQUIAPAN, PUE.
2021 2024

TESORERÍA MUNICIPAL
JESSICA ESMERALDA GARCIA JIMENEZ
TESORERA MUNICIPAL
ZOQUIAPAN, PUE.
2021-2024



ALEXIS PANTOJA HERNANDEZ
SECRETARIO GENERAL



SECRETARÍA MUNICIPAL
ZOQUIAPAN, PUE
2021 2024