

MUNICIPIO DE ZOQUIAPAN PUEBLA

ESTADO ANALÍTICO DE INGRESOS
Del 1 de Enero al 31 de Octubre de 2022
(Cifras en pesos)

Rubro de Ingresos	Ingreso Estimado (1)	Ampliaciones y Reducciones (2)	Ingreso Modificado (3=1+2)	Ingreso Devengado (4)	Ingreso Recaudado (5)	Diferencia (6=5-1)
IMPUESTOS	69,232.88	0.00	69,232.88	32,826.00	32,826.00	-36,406.88
CUOTAS Y APORTACIONES DE SEGURIDAD SOCIAL	0.00	0.00	0.00	0.00	0.00	0.00
CONTRIBUCIONES DE MEJORAS	0.00	0.00	0.00	0.00	0.00	0.00
DERECHOS	235,558.97	0.00	235,558.97	172,085.00	172,050.50	-63,508.47
PRODUCTOS	66,314.12	0.00	66,314.12	104,823.18	104,752.36	38,438.24
APROVECHAMIENTOS	789,475.92	0.00	789,475.92	12,200.00	12,200.00	-777,275.92
INGRESOS POR VENTAS DE BIENES Y SERVICIOS	0.00	0.00	0.00	0.00	0.00	0.00
PARTICIPACIONES Y APORTACIONES	22,824,379.42	200,000.00	23,024,379.42	19,692,151.99	19,691,151.99	-3,133,227.43
TRANSFERENCIAS, ASIGNACIONES, SUBSIDIOS Y OTRAS AYUDAS	0.00	0.00	0.00	0.00	0.00	0.00
INGRESOS DERIVADOS DE FINANCIAMIENTOS	0.00	0.00	0.00	0.00	0.00	0.00
TOTAL	23,984,961.31	200,000.00	24,184,961.31	20,014,086.17	20,012,980.85	
					Ingresos Excedentes	0.00

MUNICIPIO DE ZOQUIAPAN PUEBLA


ESTADO ANALÍTICO DE INGRESOS
Del 1 de Enero al 31 de Octubre de 2022
(Cifras en pesos)


Estado Analítico de Ingresos por Fuente de Financiamiento	Ingreso Estimado (1)	Ampliaciones/ Reducciones (2)	Ingreso Modificado (3=1+2)	Ingreso Devengado (4)	Ingreso Recaudado (5)	Diferencia (6=5-1)
INGRESOS DEL PODER EJECUTIVO FEDERAL O ESTATAL Y DE LOS MUNICIPIOS	23,984,961.31	200,000.00	24,184,961.31	20,014,086.17	20,012,980.85	-3,971,980.46
IMPUESTOS	69,232.88	0.00	69,232.88	32,826.00	32,826.00	-36,406.88
CUOTAS Y APORTACIONES DE SEGURIDAD SOCIAL	0.00	0.00	0.00	0.00	0.00	0.00
CONTRIBUCIONES DE MEJORAS	0.00	0.00	0.00	0.00	0.00	0.00
DERECHOS	235,558.97	0.00	235,558.97	172,085.00	172,050.50	-63,508.47
PRODUCTOS	66,314.12	0.00	66,314.12	104,823.18	104,752.36	38,438.24
APROVECHAMIENTOS	789,475.92	0.00	789,475.92	12,200.00	12,200.00	-777,275.92
PARTICIPACIONES Y APORTACIONES	22,824,379.42	200,000.00	23,024,379.42	19,692,151.99	19,691,151.99	-3,133,227.43
TRANSFERENCIAS, ASIGNACIONES, SUBSIDIOS Y OTRAS AYUDAS	0.00	0.00	0.00	0.00	0.00	0.00
INGRESOS DE LOS ENTES PÚBLICOS DE LOS PODERES LEGISLATIVO Y JUDICIAL, DE LOS ÓRGANOS AUTÓNOMOS Y DEL SECTOR PARAESTATAL O PARAMUNICIPAL, ASÍ COMO DE LAS EMPRESAS PRODUCTIVAS DEL ESTADO	0.00	0.00	0.00	0.00	0.00	0.00
CUOTAS Y APORTACIONES DE SEGURIDAD SOCIAL	0.00	0.00	0.00	0.00	0.00	0.00
PRODUCTOS	0.00	0.00	0.00	0.00	0.00	0.00
INGRESOS POR VENTAS DE BIENES Y SERVICIOS	0.00	0.00	0.00	0.00	0.00	0.00
TRANSFERENCIAS, ASIGNACIONES, SUBSIDIOS Y OTRAS AYUDAS	0.00	0.00	0.00	0.00	0.00	0.00

MUNICIPIO DE ZOQUIAPAN PUEBLA
 ESTADO ANALÍTICO DE INGRESOS
 Del 1 de Enero al 31 de Octubre de 2022
 (Cifras en pesos)


Estado Analítico de Ingresos por Fuente de Financiamiento	Ingreso Estimado (1)	Ampliaciones/ Reducciones (2)	Ingreso Modificado (3=1+2)	Ingreso Devengado (4)	Ingreso Recaudado (5)	Diferencia (6=5-1)
INGRESOS DERIVADOS DE FINANCIAMIENTO	0.00	0.00	0.00	0.00	0.00	0.00
INGRESOS DERIVADOS DE FINANCIAMIENTOS	0.00	0.00	0.00	0.00	0.00	0.00
TOTAL	23,984,961.31	200,000.00	24,184,961.31	20,014,086.17	20,012,980.85	
					Ingresos Excedentes	0.00


Bajo protesta de decir verdad declaramos que los Estados Financieros y sus notas,
 son razonablemente correctos y son responsabilidad del emisor.


PRESIDENCIA MUNICIPAL
ZOQUIAPAN, PUE.
 2021 2024


JESSICA ESMERALDA GARCIA JUAREZ
 TESORERA MUNICIPAL


TESORERÍA MUNICIPAL
ZOQUIAPAN, PUE.
 2021-2024


ALEXIS PANTOJA HERNANDEZ
 SECRETARIO GENERAL


SECRETARÍA
MUNICIPAL
ZOQUIAPAN, PUE.
 2021-2024