


MUNICIPIO DE ZOQUIAPAN PUEBLA


ESTADO ANALÍTICO DEL EJERCICIO DEL PRESUPUESTO DE EGRESOS
CLASIFICACIÓN ADMINISTRATIVA
Del 1 de Enero al 31 de Agosto de 2023
(Cifras en pesos)


Concepto	Egreso Aprobado (1)	Ampliaciones/Reducciones (2)	Egreso Modificado (3=1+2)	Egreso Devengado (4)	Egreso Pagado (5)	Subejercicio (6=3-4)	
3	SECTOR PUBLICO MUNICIPAL	25,663,908.56	98,204.22	25,762,112.78	16,803,274.86	16,710,164.84	8,958,837.92
3.1	SECTOR PUBLICO NO FINANCIERO	25,663,908.56	98,204.22	25,762,112.78	16,803,274.86	16,710,164.84	8,958,837.92
3.1.1	GOBIERNO GENERAL MUNICIPAL	25,663,908.56	98,204.22	25,762,112.78	16,803,274.86	16,710,164.84	8,958,837.92
3.1.1.1	GOBIERNO MUNICIPAL	25,663,908.56	98,204.22	25,762,112.78	16,803,274.86	16,710,164.84	8,958,837.92
3.1.1.1.1	ORGANO EJECUTIVO MUNICIPAL (AYUNTAMIENTO)	25,663,908.56	98,204.22	25,762,112.78	16,803,274.86	16,710,164.84	8,958,837.92
3.1.1.1.1.216	ZOQUIAPAN PUEBLA	25,663,908.56	98,204.22	25,762,112.78	16,803,274.86	16,710,164.84	8,958,837.92
000	RAMO GENERAL	0.00	0.00	0.00	0.00	0.00	0.00
01	PRESIDENCIA	1,572,500.00	122,828.25	1,695,328.25	973,838.48	973,838.48	721,489.77
02	HONORABLE CABILDO	1,500,000.00	-123,014.81	1,376,985.19	693,828.63	693,828.63	683,156.56
03	SECRETARIA GENERAL	123,000.00	-17,836.80	105,163.20	100,163.20	100,163.20	5,000.00
04	TESORERIA	6,778,791.56	-85,198.33	6,693,593.23	4,575,636.29	4,482,526.27	2,117,956.94
05	OBRAS PUBLICAS	10,087,617.00	167,225.51	10,254,842.51	7,072,268.23	7,072,268.23	3,182,574.28
06	JUNTAS AUXILIARES	0.00	45,000.00	45,000.00	40,500.00	40,500.00	4,500.00
07	SEGURIDAD PUBLICA	1,318,000.00	-468,652.24	849,347.76	756,347.76	756,347.76	93,000.00
08	PROTECCIÓN CIVIL	24,000.00	23,907.76	47,907.76	43,907.76	43,907.76	4,000.00
09	SERVICIOS GENERALES	1,342,500.00	-665,977.76	676,522.24	549,762.88	549,762.88	126,759.36
10	CONTRALORIA	897,000.00	415,286.02	1,312,286.02	640,906.71	640,906.71	671,379.31
11	SISTEMA DIF	1,719,000.00	403,261.98	2,122,261.98	1,069,866.49	1,069,866.49	1,052,395.49
12	CULTURA Y TURISMO	0.00	22,865.22	22,865.22	22,865.22	22,865.22	0.00
13	DESARROLLO RURAL	301,500.00	257,565.52	559,065.52	262,439.31	262,439.31	296,626.21
14	POBLACION EN GENERAL	0.00	943.90	943.90	943.90	943.90	0.00
TOTAL DEL GASTO		25,663,908.56	98,204.22	25,762,112.78	16,803,274.86	16,710,164.84	8,958,837.92

Bajo protesta de decir verdad declaramos que los Estados Financieros y sus notas, son razonablemente correctos y son responsabilidad del emisor.


PRESIDENCIA MUNICIPAL
ZOQUIAPAN, PUE.
2021 2024


ANA TERE HERNANDEZ GONZALEZ
PRESIDENTA MUNICIPAL


ARACELI RODRIGUEZ ANASTACIO
TESORERA MUNICIPAL


TESORERÍA MUNICIPAL
ZOQUIAPAN, PUE.
2021-2024

MUNICIPIO DE ZOQUIAPAN PUEBLA

ESTADO ANALÍTICO DEL EJERCICIO DEL PRESUPUESTO DE EGRESOS
CLASIFICACIÓN ADMINISTRATIVA
Del 1 de Enero al 31 de Agosto de 2023
(Cifras en pesos)



AUXILIO HERNANDEZ FRANCISCO
SECRETARÍA GENERAL



**SECRETARÍA
MUNICIPAL
ZOQUIAPAN, PUE
2021-2024**